

VORAUSDENKEN BEI TÜREN

TÜREN
KATALOG
2018/19

KUNEX®



DIE
ÖSTERREICHISCHE
TÜRENMARKE.

Inhalt

1. ÜBER KUNEX

Das Unternehmen	04
Die Kunex-Türevielfalt	06

2. WEISSE TÜREN

Türen a'la carte	10
Modell ESPRIT	10
Modell CREATION	14
Modell CARMA / PRÄGNANT (Silk Technology)	16
Modell KRISTALL / ESPRIT O / FOCUS	18
Modell POESIE	20
Modell PALAIS / MATRIX	24
Modell LIDO	26
Die Glasausführungen / Übersicht	28

3. FURNIERTÜREN

Modell VITAL / IDEA	32
NATURELOOK!	37
Modell ARCO / FOCUS	38
Modell CASA	40
Modell KRISTALL	44
Die Holzarten	45
Die Glasausführungen / Übersicht	46

4. LAMINATTÜREN

Modell IMPULS QUER	50
Modell IMPULS LO1 - LO3	53
Modell IMPULS LÄNGS	54
Die Glasausführungen / Übersicht	56

5. VOLLHOLZTÜREN

Modell CHALET	60
---------------	----

6. GLASTÜREN

Ganzglastür Modell CITY (ESG)	64
Ganzglastür Modell CITY (VSG)	76
Teilglastür STRATO	78
Teilglastür CORSO	80

7. SONDERMODELLE

Raumhohe Türen / SOLO-SYSTEM	84
Flächen- oder wandbündige Systeme	86
Schiebetüren aus Holz	88
Schiebetüren aus Glas	90
Spezial-Türelemente / Windfang-Elemente	92
Sicherheitstüren	94

8. ZUBEHÖR

Glaslichter / Standardgläser	98
Designgläser	100
Türgriffe	110
Muschelgriffe / Stossgriffe	113
Sicherheitsdrücker	114
Fertigzargen	116
Kunex Schauräume	118
Tür-Konfigurator / Kunex-Kompetenzpartner	120
Kunex-Türsysteme im Überblick	122
Häufige Fragen beim Türenkauf	124
Maßangaben	126
Impressum	127





KUNEX Vorausdenken bei Türen.

Das Traditionsunternehmen Kunex ist die erste Adresse für Türen in Österreich. Ob weiße Türen, furnierte oder laminatbeschichtete Türen, Glastüren, Sicherheitstüren oder Sonderanfertigungen – bei unseren Produkten trifft Innovation auf modernste Technologien und große Erfahrung. Das Ergebnis sind Türen, die perfekt auf die individuellen Ansprüche unserer Kunden abgestimmt sind. Damit stehen wir in einer 85-jährigen Unternehmenstradition, die sich immer ein Ziel gesetzt hat: Vorausdenken bei Türen, um so die qualitativ hochwertigsten Produkte zu produzieren.

VORAUSDENKEN BEI PRODUKTION & TECHNOLOGIE:

Als einer der führenden Türproduzenten in Österreich setzen wir seit Jahrzehnten entscheidende Akzente am Markt. Handwerkliche Perfektion, außergewöhnliches Know-how und Erfahrung bilden die Basis für unsere Produkte „made in Austria“. An unseren beiden heimischen Produktionsstandorten in Kematen an der Krems und Allhaming trifft Innovationsbereitschaft auf modernste Technologie und höchste Umweltstandards.

VORAUSDENKEN BEI MATERIAL & UMWELT:

Wir sind uns der Verantwortung für Natur und Mensch bewusst. Deshalb setzen wir auf Holz mit PEFC-Zertifizierung (Programme for the endorsement of Forest Certification Schemes). Dieses Programm garantiert, dass nicht mehr Holz gefällt wird, als nachwachsen kann. So leistet Kunex einen wertvollen Beitrag für eine nachhaltige Forstwirtschaft. Außerdem legen wir bei der Verarbeitung großen Wert auf die Verwendung von emissionsarmen Farben und Lacken.



VORAUSDENKEN BEI DESIGN & INNOVATION:


Innovation bei Design und Technik steht immer im Mittelpunkt unserer Arbeit. Der Einsatz von hochwertigsten Materialien und modernsten Oberflächenentwicklungen lohnt sich: Kunden zeigen sich von unseren Produkten vom ersten Blick an begeistert. Langjährige Erfahrung und Flexibilität zahlen sich aus. Dadurch können wir innovative Sonderlösungen anbieten und so individuelle Kundenwünsche auf ganzer Linie erfüllen.

NATURELOOK!

Das innovative Oberflächen-Finish von Kunex erhält die Natürlichkeit des Holzcharakters in reinster Form. (siehe Seite 37)

VORAUSDENKEN BEI BERATUNG & SERVICE:

Unser österreichweites Netzwerk an Kunex-Vertriebspartnern, allesamt Türenprofis für den Neubau und für Sanierung, lässt von der Erstberatung über die Maßaufnahme vor Ort bis hin zur schnellen, sauberen Montage keine Wünsche offen. In unseren Werks-Schauräumen in Allhaming, in Wien und in Graz können sich Kunden vor Ort von mehr als 200 verschiedenen Türausführungen überzeugen und erhalten natürlich professionelle Beratung.



KUNEX TÜRENVIELFALT

Ein Ort, der von Kreation, Vielfalt und Individualität geprägt ist.

Grundsätzlich unterteilen wir unser Türen-Sortiment in sechs Teilbereiche: Weiße Türen, Furniertüren, Laminattüren, Vollholztüren, Glastüren und Sondermodelle. Jede Produktkategorie richtet sich an unterschiedliche Kundenbedürfnisse und Wohnsituationen. Gemeinsam haben sie, dass sie allesamt langjährige Erfahrung, innovative Technologien und modernes Design miteinander verbinden. Denn Kunex denkt bei Türen voraus – und zwar für jede Wohn- und Lebenslage.



WEISSE TÜREN:



Die Weite des Raumes wird mit der Farbe Weiß dezent unterstrichen, denn jeder Moment ist wertvoll. Diese Trendfarbe bei Innentüren ist wie keine andere Oberfläche ideal zu jeder Raumausstattung kombinierbar. Außerdem ist Weiß äußerst edel, hochwertig und in vielfältiger Ausführung wählbar, z.B. bei der Linie Pränant mit einer sichtbaren Holzstruktur und einer gebürsteten Oberfläche oder bei Esprit mit dezentem Reliefdekor. Weiße Türen von Kunex sind modern, stilvoll und elegant in jedem Ambiente.

FURNIERTÜREN:



Modernes Wohnen in allen Nuancen: Das Design dieser hochwertigen Türen von Kunex bietet ein breites Spektrum an attraktiven Türmodellen, die zeitgemäße Ästhetik mit einer Fülle an Ausführungsvarianten verbinden. Von spannenden Kombinationen aus verschiedenen Holzarten und Furnierrichtungen über edle Verglasungen mit außergewöhnlichen Dekorelementen bis hin zu Türen mit innovativen Oberflächenstrukturen.

LAMINATTÜREN:



Laminatbeschichtete Türen erfreuen sich in den letzten Jahren stetig steigender Nachfrage. Immer mehr Türenkäufer schätzen die Vorteile dieser Oberfläche (bekannt von den CPL-Fußböden): strapazierbar und widerstandsfähig gegen Kratzer, Abrieb und Feuchtigkeit. Dank moderner Drucktechniken stehen zeitgemäße Farb- und naturgetreue Echtholznachbildungen zur Auswahl, die sich harmonisch ins Wohnambiente einfügen.

VOLLHOLZTÜREN:




Holz ist der natürlichste Werkstoff, mit dem wir uns zu Hause umgeben können. Es lebt. Es atmet. Es nimmt Feuchtigkeit auf und gibt sie wieder an den Raum ab. Kurz gesagt: Holz ist Leben. Die Vorteile von Vollholztüren liegen deshalb klar auf der Hand. Sie sorgen für ein besseres Wohnklima und halten dank ihrer Beständigkeit und Robustheit ein Leben lang. Natürlich gilt: Für jeden Baum, den wir zu Türen verarbeiten, wird auch ein neuer nachgepflanzt.

GLASTÜREN:



Neue Einblicke in zeitlose Wohnkultur: Die hochwertigen Ganz- und Teilglastüren von Kunex faszinieren mit einzigartiger Kreativität und herausragenden Produkteigenschaften. Das in zahlreichen Glasvarianten und Ausführungen erhältliche Türenangebot bietet eine reiche Auswahl und schafft so außergewöhnliche Perspektiven für Ihre Raumgestaltung. Kunex bietet mehr Transparenz für neue Türen-Inspiration.

SONDERMODELLE:



Planen Sie Ihre Lebensräume mit Kunex! Ob raumhohe, flächen- oder wandbündige Türen, 2-flügelige Ausführung, Schiebetüren, Windfangelemente, Schutztüren u.v.m: Kunex schafft mit individuellen Lösungen die ideale Verbindung aus Ästhetik, Funktion und Designvielfalt. Die modell- und ausführungübergreifenden Kreationen von Kunex erlauben Ihnen, Ihren ganz persönlichen Stil in allen Lebensräumen zu pflegen.

WEISSE TÜREN

Neutral in der Erscheinung und doch so vielfältig in der Auswahl.

Ob reduziert auf das Wesentliche, mit klaren Dekorfräsungen bei ESPRIT, in Kombination mit edlen Holzeinlagen bei CREATION, mit gebürsteten und farblackierten Holzstrukturen bei PRÄGNANT und CARMA, als klassische Füllungstür bei POESIE und PALAIS oder mit der speziellen Tiefenwirkung sanft auslaufender Füllungsfräsungen bei MATRIX – weiße Türen von Kunex erfüllen alle Wohnwünsche.



ESPRIT 25 Reliefdekor, Weiß glatt



TÜREN A´LA CARTE

Individuelle Raumgestaltung mit übergreifendem Design.

Ästhetik, Funktion und Vielseitigkeit sind die Basis der Produktphilosophie von Kunex. Deshalb sind ausgewählte Türdesigns auch für zahlreiche verschiedene Ausführungsvarianten erhältlich. Die bestimmenden optischen Merkmale werden so zum durchgehenden Gestaltungselement und ermöglichen, den persönlichen Stil im gesamten eigenen Wohnraum zu leben. Von der Kombination verschiedener Türlosungen bis hin zu Funktionstüren: Vielfalt ist bei Kunex Programm.



ESPRIT 24 - flächenbündig, mit verdeckten Bändern



ESPRIT 24
Glaslichte: EN, Glas: VE21/S (Satinato) mit Rillenschliff
(Auch in Refloglas oder Floatglas erhältlich)



CITY
Glas: Design 21/S (Satinato) mit Rillenschliff
(Auch in Refloglas oder Floatglas erhältlich)



STRATO 24
Glas: Design 21/S (Satinato) mit Rillenschliff
(Auch in Refloglas oder Floatglas erhältlich)

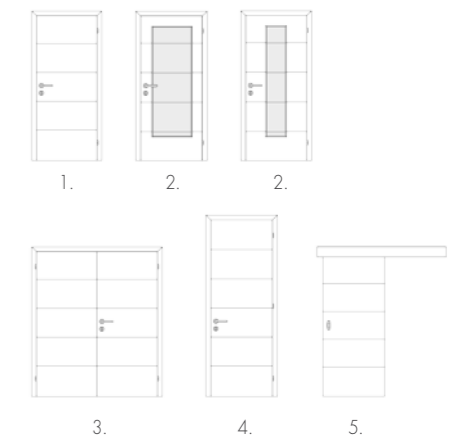


STRATO 34
Glas: Refloglas
(Auch in Satinato oder Floatglas erhältlich)



CORSO 24
Glas: Design 21/S (Satinato) mit Rillenschliff
(Auch in Refloglas oder Floatglas erhältlich)

BEISPIELE AN AUSFÜHRUNGSMÖGLICHKEITEN:



1. Schutztürausführung (Schallschutz, Einbruchhemmung, Feuerschutz)
2. Glaslichten mit passenden Gläsern
3. 2-flügelige Ausführung
4. Raumhohes Element
5. Schiebetürausführung (vor oder in der Wand laufend)

Designverwandte Modelle:
FOCUS 11, CREATION 01 und CREATION 23



ESPRIT 42



ESPRIT 06



ESPRIT 14

DIE TÜR ZUR KREATIVITÄT

Linie ESPRIT – erfrischendes Design und individuelle Raumgestaltung mit Kunex Türen.

Die Modellreihe ESPRIT bringt zeitgemäßes Design und Individualität in die eigenen vier Wände. Die hochwertigen Türen mit ihren linearen Dekorfräsungen haben eine klare Formensprache und überzeugen durch eine exklusive Oberfläche in Spritzlacktechnik. Auf einzelne Modelle abgestimmte Verglasungen sowie Ganz- und Teilglastüren eröffnen Gestaltungsspielräume. Wohnen mit Esprit!



ESPRIT 28



ESPRIT 17



ESPRIT 20



ESPRIT 26





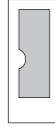



ESPRIT 27



ESPRIT 29

EMPFOHLENE GLASLICHTEN-AUSFÜHRUNGEN ESPRIT:

		
C	CN	EN
Esprit 0 Esprit 06 Esprit 17 Esprit 20 Esprit 25 Esprit 26 Esprit 27 Esprit 29 Esprit 42	Esprit 24 Esprit 28	Esprit 0 Esprit 06 Esprit 17 Esprit 20 Esprit 24 Esprit 25 Esprit 26 Esprit 27 Esprit 28 Esprit 29 Esprit 42
		
4P	FO	23
Esprit 14	Esprit 17	Esprit 20

Weitere Glaslichter siehe Seite 98
(Ausführbarkeit ist modellabhängig)



CREATION 23
Furniereinlage
Indischer Apfelbaum

NATUR TRIFFT ELEGANZ

CREATION verbindet Klarheit weißer Oberflächen mit natürlicher Ausstrahlung des Werkstoffes Holz.

Bei den Modellen der Linie CREATION sind edle Holzeinlagen flächenbündig in die farbblackierten Türoberflächen eingearbeitet. Modellbezogen wird durch zusätzliche Dekorfräsen dieser Effekt noch verstärkt. Weiters kann durch die wahlweise Kombinationsmöglichkeit mit weißen oder furnierten Zargen der Gesamtausdruck der CREATION – Elemente individuell betont werden.



CREATION 01
Furniereinlage Nuss natur



CREATION 01
Furniereinlage Eiche hell



CREATION 06
Furniereinlage Wildeiche

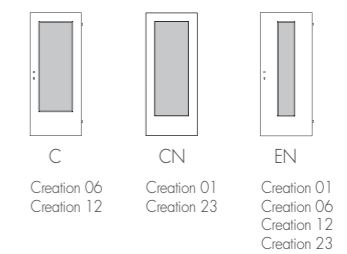


CREATION 12
Furniereinlage Wildeiche



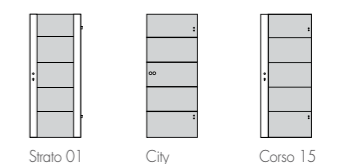
CREATION 23
Furniereinlage Nuss natur

GLASLICHTENAUSFÜHRUNGEN:



Passende Ganz- & Teilglastüren zu CREATION 01/23 sind:

- Strato 01 (Design 21)
- City (Design 21) und
- Corso 15 (Design 21)





PRÄGNANT



Die gebürstete Oberfläche:
Der spannende Mix aus gebürsteter und glatter Oberfläche setzt Türen effektiv in Szene. (Abb.: CARMA 02)



SILK TECHNOLOGY

Kunex setzt mit SILK TECHNOLOGY Holzstrukturen mittels gebürsteter Oberflächen effektiv in Szene.

Durch die - bei Modell PRÄGNANT ganzflächig oder bei Modellen CARMA partiell - gebürstete Oberfläche und anschließend deckende Farbblackierung, erlangen diese Türen eine ganz besondere Ausstrahlung. Die Natürlichkeit wird fühlbar, begreifbar und schafft eine angenehme Wohnatmosphäre. Diese Oberflächenbehandlung belebt Lebensräume durch eine lebendig inszenierte Optik, die einen hohen Grad an Ästhetik vermittelt.



CARMA 06



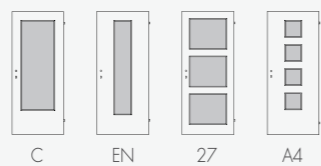
PRÄGNANT

MODELL PRÄGNANT:

Das gebürstete Oberflächendesign ist auch in folgenden Ganz- bzw. Teilglastür-Varianten erhältlich:
- City (Glas: Struktura)
- Strato 11
- Corso 05



GLASLICHTENAUSFÜHRUNGEN:



CARMA 05



CARMA 01



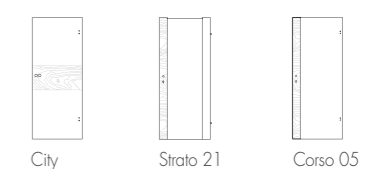
CARMA 02

MODELLE CARMA:

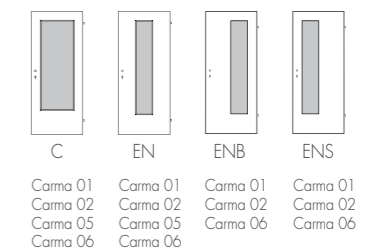
Passende Ganz- & Teilglastüren mit einer abgestimmten Verglasung zu CARMA 01 (Glas: Struktura):



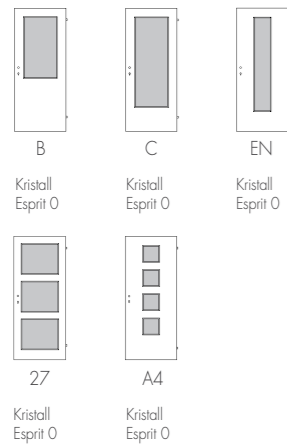
Bei Modell CARMA 02:



GLASLICHTENAUSFÜHRUNGEN:



EMPFOHLENE
GLASLICHTENAUSFÜHRUNGEN:



Weitere Glaslichter siehe Seite 92
(Ausführbarkeit ist modellabhängig)



KRISTALL
Weiß glatt W (walzlackiert)



ESPRIT O
Weiß glatt S (spritzlackiert)

AKZENTE IN WEISS

Dezente Zurückhaltung in Weiß
mit klarer Aussage – FOCUS.

Das weiß lackierte Türelement spricht durch die neutrale Erscheinung bereits für sich. Seine unverwechselbare Ausstrahlung erhält Modell FOCUS jedoch durch die flächenbündig eingelegten Lisenen. Deren chromfärbig, matte Oberfläche bildet mit den Türblatt-Beschlagsteilen eine schlüssige Einheit. Das Resultat ist eine klare Aussage – Modern Living by Kunex.

FOCUS 11



ZEITLOSES DESIGN


Weiß. Glatt. Schlichtheit in reinster
Form – mit KRISTALL und ESPRIT O.

Die Weite des Raumes wird mit der Farbe Weiß dezent unterstrichen, Weiß ist bei Innentüren wie keine andere Oberfläche ideal zu jeder Raumausstattung kombinierbar. Kunex bietet bei glatten, weißen Türen zwei Oberflächenvarianten: KRISTALL in Walzlacktechnik mit optimiertem Preis-Leistungsverhältnis, sowie ESPRIT O mit hochwertiger Lackierung in Spritztechnik. Reduziert auf das Wesentliche und gerade deshalb vielseitig in der Einsetzbarkeit.

KRISTALL
Ausführung raumhoch

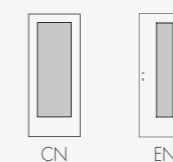


FOCUS 11
mit Lisenen (chromfärbig, matt)



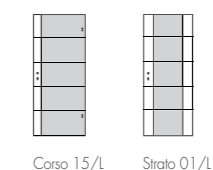
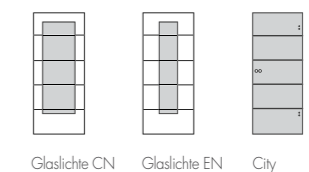
FOCUS DETAIL:
Lisene (chromfärbig, matt)

GLASLICHTENAUSFÜHRUNGEN:



KOMBINATIONS-AUSFÜHRUNGEN:

Das Design von Modell FOCUS 11 ist auch in folgenden **Ganz- bzw. Teilglastür-Varianten** erhältlich:
City (Design 21), Strato 01/L (Design 21), Strato 05/L, Corso 15/L (Design 21), Glaslichter EN und CN mit passenden Rillenschliff-Gläsern.





POESIE 111



BESTÄNDIGKEIT MIT STIL

POESIE - Zeitlose Ästhetik & außergewöhnliche handwerkliche Qualität.

Die Kassettenfüllungstüren schaffen ein Ambiente, das den Alltag draußen vergessen lässt und verströmen einen Hauch von Nostalgie. Davon sollte man sich jedoch nicht täuschen lassen, steckt hinter der Oberfläche doch modernste Produktionstechnik: Massive MDF-Deckplatten, in welche computergesteuert die typischen Kassetten gefräst werden. Veredelt mit einer mehrschichtigen Spritzlackierung präsentiert sich das hochwertige Ergebnis – eine perfekte Oberfläche ohne Füllungsrisse mit dem zeitlosen Erscheinungsbild der traditionellen Vorbilder.



POESIE 111



POESIE 112



POESIE 114

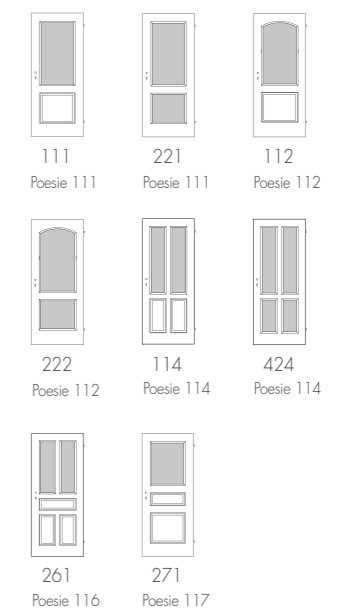


POESIE 116



POESIE 117

GLASLICHTENAUSFÜHRUNGEN:





POESIE 118



Zarge FZ6-R
mit runden
Verkleidungs-
kanten



Zarge FZ7-P
mit profilierten
Verkleidungs-
kanten



POESIE 120



POESIE 118



POESIE 119



POESIE 120

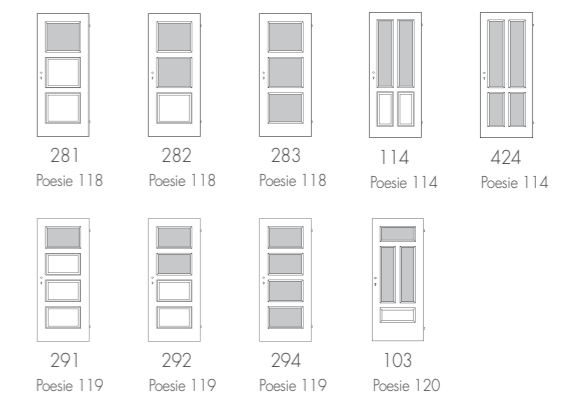


POESIE 114 / 2-FLÜGELIG



Detail Füllungsprofil POESIE 111 - 120

GLASLICHTENAUSFÜHRUNGEN:





PALAIS 111

TRADITION IM TREND

Die klassische Interpretation von Schönheit in moderner Form.

Die sanft auslaufende Füllungsfräsung verleiht den Türblättern aus der Modellreihe MATRIX eine besonders faszinierende Tiefenwirkung. Das klare, geradlinige Füllungsprofil von Modell PALAIS überzeugt durch eine zeitgemäße Form. Kunex Kassettenfüllungstüren verbinden zeitlose Eleganz mit modernem Design.



MATRIX 03



PALAIS 111

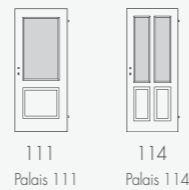


PALAIS 114



Detail Füllungsprofil PALAIS 111 - 114

GLASLICHTENAUSFÜHRUNGEN:



111
Palais 111

114
Palais 114



MATRIX 03



MATRIX 04



Detail Füllungsprofil MATRIX 03 - 04

GLASLICHTENAUSFÜHRUNGEN:
nur in Vollbauausführung erhältlich



LIDO 04



DER PASSENDE RAHMEN

LIDO - Füllungs-Rahmentüren mit klarer Linienführung

Die klare Linienführung der Modellreihe LIDO bewahrt eine ausgeglichene Stimmung im Raum. Das klassisch zeitlose Erscheinungsbild in der Trendfarbe Weiß bildet den perfekten Rahmen für ansprechende Wohnästhetik. Kunex Rahmen-Füllungstüren LIDO sind auch in 2-flügeliger Ausführung sowie als außenlaufende Schiebetüren erhältlich. So lassen sich auch mögliche Sonderlösungen umsetzen.



LIDO 02



LIDO 03



LIDO 04

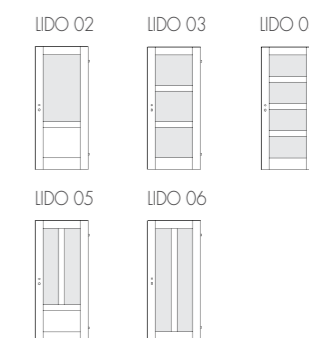


LIDO 05



LIDO 06

GLASLICHTENAUSFÜHRUNGEN:



FESTER HALT OHNE RAHMEN

Türblätter mit Glaslichte kommen ganz ohne Glasleisten aus. Verglasungen mit Mikro-Mattierung ersetzen die Füllungen.

GLASAUSFÜHRUNGEN

Transparenz und Weite für ein offenes Wohngefühl.


Licht bringt Leben und positive Atmosphäre in die privaten Lebensräume. Durch die Kombination der weißen Türen mit einem von vielen möglichen Glasausschnitten, einer Teilglastür oder Ganzglastür lassen sich einzigartige Effekte erzielen und die Wohnraumausstattung effektiv in Szene setzen.



WEITERE GLASLICHTEN-FORMEN:
siehe Seite 92 (Ausführungsmöglichkeiten sind modellabhängig)



CITY Glas: Design Lava, Satinato mit Designprint Weiß



POESIE 114 Glaslichte: 114, Glas: X108



POESIE 111
Glaslichte: 111,
Glas: X001/Satinato
mit Rillenschliff



ESPRIT 17
Glaslichte: FO,
Glas: EE14/Satinato
mit Rillenschliff



KRISTALL
Glaslichte: ENF/inkl. oberflächen-
bündiger Verglasung (rahmenlos),
Weiß matt



CORSO 13
Glas: Design 72/S (Satinato)
mit Rillenschliff, Sandstrahlung
und Glasdekorbaustein (einseitig)



CORSO 24
Glas: Design 21/S (Satinato)
mit Rillenschliff
(Auch in Refloglas oder Floatglas erhältlich)



STRATO 05
Glas: Refloglas (leicht getrübt)
(Auch in Satinato oder Floatglas erhältlich)



FURNIERTÜREN

Modernes Wohnen in allen Nuancen mit hochwertigen Oberflächen.

Das Design dieser hochwertigen Türen bietet ein breites Spektrum an attraktiven Modellen, die zeitgemäße Ästhetik mit einer Fülle an Ausführungsvarianten verbinden. Von hochwertigen Echtholzfuernieren in Längs- oder Querrichtung über spannende Kombinationen aus verschiedenen Holzarten bis hin zu Türen mit innovativen Oberflächenstrukturen: Kunex denkt auch in diesem Produktsegment bei Türen voraus.



VITAL Wildeiche glatt oder gebürstet, wahlweise lackiert oder geölt



VITAL Split-Eiche/Rissoptik. Gebürstet/lackiert oder geölt erhältlich



QUERDENKER


Besondere Oberflächen.
Persönliche Individualität.

Echtholzfurniere aus nachhaltiger Waldbewirtschaftung, querlaufend verarbeitet – die Modelle VITAL und IDEA bringen frische Akzente für die eigene Wohnwelt. Während IDEA durch die schlichte Furniersetzung über eine zurückgenommene und dezente Ausstrahlung verfügt, wird bei VITAL durch Einschlüsse und Flader die Strukturvielfalt des Werkstoffes Holz in den Vordergrund gerückt. Innovative Holzarten wie Split-Eiche mit gezielt gesetzten Furnierrissen, gebürstete Furniere oder geölte Oberflächen machen individuelle Wünsche erfüllbar.



VITAL
Wildeiche gebürstet/Weiß geölt

*) gebürstet/lackiert oder geölt erhältlich




VITAL
Wildeiche gebürstet/Umbrä, lackiert



VITAL
Rottanne gebürstet, auf Weißtanne weißlich lackiert



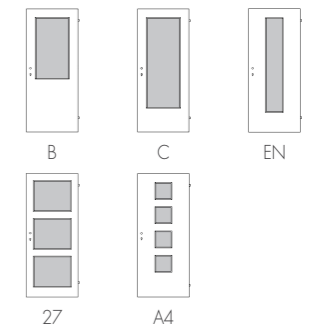
VITAL
Rottanne astig, gebürstet, auf Weißtanne weißlich lackiert



VITAL
Wildeiche glatt oder gebürstet (wahlweise lackiert oder geölt erhältlich)

Mit Einschlüssen und Ästen auf Massivcharakter gesetzt

EMPFOHLENE GLASLICHTEN-AUSFÜHRUNGEN VITAL:



Weitere Glaslichter siehe Seite 98



andere
Oberfläche, ev.
neu!



VITAL Wildeiche gebürstet/Umbra, lackiert

IDEA Ahorn-AHN, (Furnierbild schlicht)



VITAL
Eiche hell

Furnierbild Flader (lebhaft)



VITAL
Lärche gebürstet
(wahlweise lackiert oder geölt)

Furnierbild Flader (lebhaft)




VITAL
Nuss natur

Furnierbild Flader (lebhaft)



IDEA
Eiche hell

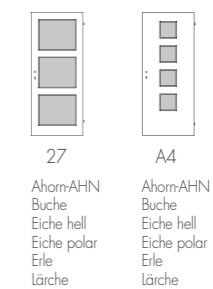
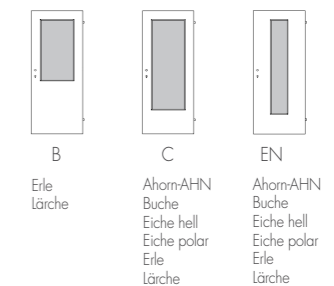
Furnierbild schlicht



IDEA
Lärche gebürstet
(wahlweise lackiert oder geölt)

Furnierbild schlicht

EMPFOHLENE GLASLICHTEN-
AUSFÜHRUNGEN IDEA:



Weitere Glaslichter
siehe Seite 98

WEITERE
OBERFLÄCHEN IDEA:






IDEA Eiche polar (Furnierbild schlicht)



O Oberfläche Split-Eiche (Riss-Optik) gebürstet/lackiert oder geölt erhältlich.



O Oberfläche Wildeiche gebürstet/lackiert oder geölt erhältlich. Wahlweise auch ohne Bürstung.

NATÜRLICHKEIT PUR

Eine neue Oberflächenveredelung macht Holz naturbetont erlebbar.

Das neue innovative Oberflächen-Finish NATURELOOK von Kunex erhält die Natürlichkeit des Holzcharakters in ihrer reinsten Form. Das Lacksystem verleiht dem Türelement eine tiefmatte Optik mit Roheffekt und somit eine unvergleichliche, naturbelassene Ausstrahlung. Gleichzeitig wird die Fläche zuverlässig gegen Verschmutzung versiegelt. NATURELOOK - sehen, fühlen, staunen!



VITAL Ahorn-AHN

Furnierbild Flader (lebhaft)



IDEA Ahorn-AHN

Furnierbild schlicht




IDEA Eiche polar

Furnierbild schlicht



VITAL Wildeiche/matt Roheffekt


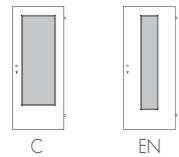


DETAIL VITAL Nuss/matt, Roheffekt (Abb. oben)
Wildeiche/matt, Roheffekt (Abb. unten)

MÖGLICHE OBERFLÄCHEN



GLASLICHTENAUSFÜHRUNGEN:



DETAIL EICHE GEÖLT mit Vertiefungen (Optik „Altholz gespalten“)



ARCO Zirbe geölt mit Vertiefungen




ARCO Eiche geölt mit Vertiefungen

DESIGN IM FOCUS

Markantes Erscheinungsbild dank klarer Linienführung.

Besser wohnen – mit Modell FOCUS. Kunex kombiniert dazu den natürlichen Charme ausgewählter Holzoberflächen mit vier flächenbündig eingearbeiteten Lisenen. So entsteht eine moderne, geradlinige Tür mit Persönlichkeit und Stil. Eine Kreation, welche sich auch bei Ganz- oder Teilglastür umsetzen lässt und so für ein durchgängiges Erscheinungsbild in allen Wohnbereichen sorgt.

FOCUS 11 Eiche polar, querfurniert



LEBENSINIEN


Unverwechselbare Unikate mit Persönlichkeit.

ARCO – diese Türen mit ihren Vertiefungen und Einkerbungen erzählen die Geschichte des Holzes. Die einzigartige Optik erinnert an gespaltenes Altholz und regt die Sinne an: man will die Oberfläche berühren und die Lebendigkeit ertasten. Geschützt durch die Behandlung mit Ölen verströmt die Zirbe ihren einzigartigen Duft und zeigt sich die Eiche in ihrer massiven Natürlichkeit.

ARCO Eiche geölt, mit Vertiefungen



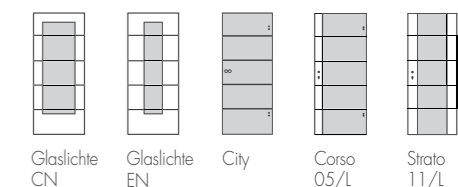
FOCUS 11 Eiche hell, querfurniert mit Lisenen (chromfärbig, matt)



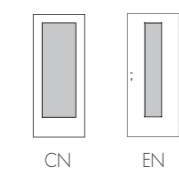
FOCUS 11 Ahorn-AHN, querfurniert mit Lisenen (chromfärbig, matt)

KOMBINATIONS-AUSFÜHRUNGEN:


Das Design von Modell FOCUS 11 ist auch in folgenden Ganz- bzw. Teilglastür-Varianten erhältlich: City (Design 21), Strato 11/L (Design 21), Corso 05/L (Design 21), Glaslichte EN und CN mit passenden Rillenschliff-Gläsern.



GLASLICHTENAUSFÜHRUNGEN:



WEITERE OBERFLÄCHEN:





CASA 15 Eiche hell + EHL (Eiche) mit Lisene, chromfärbig matt
(Auch ohne Lisene erhältlich)



KOMBINATION PUR

CASA. Die Tür zur grenzenlosen Freiheit.


Eine breite Auswahl an edlen quer- und längsfurnierten Holzarten für Türhauptfläche sowie Kombinationsflächen gibt freie Hand für die individuelle Gestaltung der persönlichen Lebensräume. Ob klassisch elegant, zeitlos harmonisch oder erfrischend trendig - mit der Kombinationsvielfalt von CASA erreichen die kreativen Möglichkeiten ein neues Niveau.



CASA 15/L
Buche gedämpft + BUL (Buche)



CASA 15
Ahorn-AHN + AHL (Ahorn)



CASA 17
Buche gedämpft + AHQ (Ahorn)

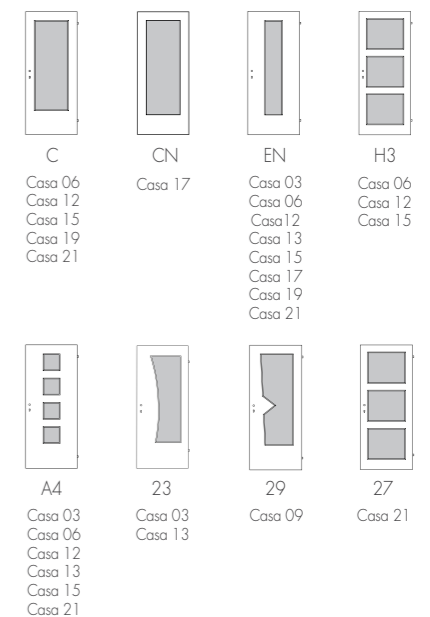


CASA 17
Ahorn-AHN + BUQ (Buche)



CASA 21/L
Eiche polar + EPL (Eiche)
mit Lisenen, chromfärbig matt
(Auch ohne Lisenen erhältlich)

GLASLICHTENAUSFÜHRUNGEN:





CASA 03
Buche gedämpft+ BUQ (Buche)




CASA 06
Ahorn-AHN + BUL (Buche)



CASA 09
Ahorn-AHN + BUL (Buche),
mit Einsatz in Vogelahorn



CASA 17 Ahorn-AHN + BUQ (Buche)



CASA 12
Lärche gebürstet + LAQ (Lärche)




CASA 12
Eiche polar + EPQ (Eiche polar)




CASA 12
Ahorn-AHN + AHQ (Ahorn)



CASA 13/L
Buche gedämpft + BUL (Buche),
mit Lisene, chromfärbig matt
(Auch ohne Lisene erhältlich)



CASA 15
Buche gedämpft + BUL (Buche)



CASA 19/L
Erle gebeizt-EM + ERQ (Erle),
mit Lisene, chromfärbig matt
(Auch ohne Lisenen erhältlich)



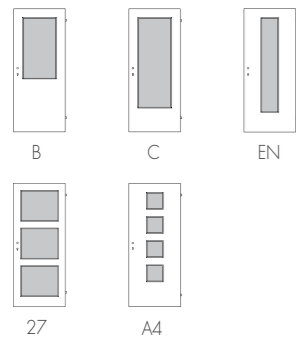
KRISTALL Berg-Eiche hell, längsfurniert

OFFEN FÜR DAS WESENTLICHE

Schlicht und einfach schön.

Geradlinig und selbstverständlich im Design bietet Modell KRISTALL eine gute Möglichkeit, die eigenen hohen Ansprüche zu verwirklichen, ohne das Budget stark zu strapazieren. Das große Angebot an ausgesuchten Holzarten sowie variantenreiche Glaslichter sorgen für neue Inspiration in der Umsetzung erfrischender Wohn-Ideen.

EMPFOHLENE GLASLICHTEN-AUSFÜHRUNGEN KRISTALL:



WEITERE OBERFLÄCHEN:



Weitere Glaslichter siehe Seite 92



KRISTALL Ahorn-AHN, längsfurniert




KRISTALL Erle gebeizt-EM, längsfurniert



Ahorn AHN (Hard Maple)



Buche gedämpft



Eiche hell



Eiche polar



Erle gebeizt EM



Fichte natur



Fichte antik gebeizt AN



Lärche gebürstet (schlicht)



Lärche gebürstet (Flader)



Nuss natur



Split-Eiche gebürstet



Wildeiche lackiert oder geölt



Wildeiche gebürstet, Umbra



Wildeiche gebürstet, Weiß geölt



Rottanne gebürstet (auf Weißtanne weißlich lackiert)



Eiche geölt (Optik „Altholz gespalten“) Modell ARCO



Zirbe geölt (Optik „Altholz gespalten“) Modell ARCO

NATURELOOK!

Folgende Oberflächen sind auch in **NATURELOOK!** (matt, Roheffekt) erhältlich:

Ahorn AHN, Eiche hell, Nuss natur, Split-Eiche gebürstet, Wildeiche, Wildeiche gebürstet



DIE HOLZARTEN

Vorausdenken bei Türen durch nachhaltige Waldbewirtschaftung.

Kunex ist die erste Adresse, wenn es in Österreich um qualitativ hochwertige Türen geht. Darum bietet das österreichische Traditionsunternehmen auch eine umfangreiche Auswahl an Oberflächenausführungen an. Von Ahorn über Lärche gebürstet bis Wildeiche: Das Kunex-Sortiment ermöglicht den Türenkäufern, aus einer breiten Palette an unterschiedlichen Furnieroberflächen zu wählen.

Kunex setzt auf nachhaltige Waldbewirtschaftung – mit PEFC. PEFC ist das weltweit führende Zertifizierungsprogramm für nachhaltige Waldbewirtschaftung. Die ursprünglich zum Schutz tropischer Regenwälder entwickelte Waldzertifizierung PEFC ist heute die weltweit größte Waldschutzorganisation. Sie bietet die Garantie, dass das Holz, welches für Holzprodukte verwendet wurde, aus naturnah bewirtschafteten Wäldern stammt.

Kunex hilft mit, den Lebensraum Wald für heutige und zukünftige Generationen zu erhalten. Für die Produktion unserer Türen verwenden wir daher Hölzer aus nachhaltig bewirtschafteten Beständen. Mit dem Schritt der PEFC-Zertifizierung leistet Kunex einen aktiven Beitrag zum Umweltschutz.




GLAS AUSFÜHRUNGEN

Individuelle Akzente mit Durchblick.

Kunex bringt Weite und Offenheit in die persönlichen Lebensräume. Die Verbindung edler Furniertüren mit Glas-Füllungen vom Feinsten bietet eine Fülle an Gestaltungsmöglichkeiten. Zu sehen in den Kunex-Werkschauräumen Allhaming, Graz und Wien oder in den Fachhandelsausstellungen.

WEITERE GLASLICHTEN-FORMEN:
siehe Seite 98 (Ausführungsmöglichkeiten sind modellabhängig)



VITAL Nuss natur, Glaslichte: EN, Glas: Design Corsa, Reflo mit Designprint Grau

CASA 21 Eiche polar + EPL (längslaufend), inkl. oberflächenbündiger Verglasung EF (rahmenlos)



CASA 15
Ahorn-AHN, Glaslichte: EN,
Glas: VR71/Refloglas mit
Sandstrahlung



KRISTALL
Ahorn-AHN, Glaslichte: 27,
Glas: Refloglas (leicht getrübt)



CITY
Glas: Design Filo, Satinato
mit Designprint Grau (wahlweise
auch in Weiß und Schwarz)



CORSO 05
Wildeiche (Friese querfurniert),
Glas: Satinato



STRATO 11
Eiche polar (Friese querfurniert)
Glas: Design 48/S



CORSO 03
Buche gedämpft (Friese querfurniert),
Glas: Design Triple, Floatglas mit
Designprint Schwarz (wahlweise
auch in Weiß und Grau)

LAMINATTÜREN

Türeninnovation mit einem Höchstmaß an Strapazierfähigkeit.

Laminatbeschichtete Türen erfreuen sich einer stetig steigenden Nachfrage. Immer mehr Türenkäufer schätzen die Vorteile dieser Oberfläche (bekannt von den CPL-Fußböden): strapazierbar und widerstandsfähig gegen Kratzer, Abrieb und Feuchtigkeit. Dank moderner Drucktechniken stehen zeitgemäße Farb- und naturgetreue Echtholznachbildungen zur Auswahl, die sich harmonisch ins Wohnambiente einfügen.



IMPULS QUER
C-Eiche Origin-Q mit
strukturierter Oberfläche
(CPL querbelegt)



IMPULS QUER
C-Asteiche-Q, mit
strukturierter Oberfläche



STARKE SCHÖNHEIT

CPL (Continuous Pressure Laminate),
kratzfest, stoßsicher, unempfindlich
und einzigartig.

Das hochbelastbare Material CPL zeichnet sich durch Kratz- und Abriebfestigkeit, Feuchtigkeitsresistenz, Licht- und Hitzebeständigkeit aus und bietet ein Höchstmaß an Beständigkeit und Pflegeleichtigkeit. Dank der modernen Herstellungstechnik ist ein einheitliches Dekorbild aller Türen und Zargen im Rahmen einer Bestellung gewährleistet. Mit einer einzigartigen Bandbreite an Designs und Oberflächenausführungen erweisen sich die Modelle IMPULS als hervorragende Inspirationsquelle für Ihr Wohndesign.




IMPULS QUER
C-Zimtbirke-Q

CPL querbelegt



IMPULS QUER
C-Sandbirke-Q

CPL querbelegt



IMPULS QUER
C-Granitbirke-Q

CPL querbelegt



IMPULS QUER
C-Pinie-Q
mit strukturierter Oberfläche


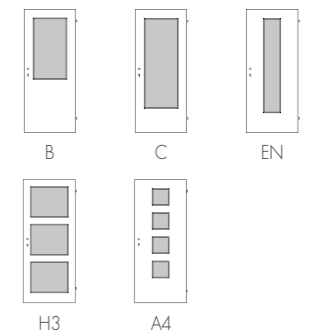
CPL querbelegt



IMPULS QUER
C-Pinie Arktis-Q
mit strukturierter Oberfläche

CPL querbelegt

GLASLICHTENAUSFÜHRUNGEN:



DETAIL OBERFLÄCHE:
C-Pinie Arktis-Q
mit strukturierter Oberfläche



DIE VORTEILE DER CPL-OBERFLÄCHE:

CPL (Continuous Pressure Laminate)
Ein Schichtstoff, dessen Oberfläche besonders geschützt ist.

Die Vorteile des hochbelastbaren Materials sind:

- 80°** hitzebeständig bis 80° C
- antistatisch
- lichtbeständig
- lösungsmittelbeständig
- kratzfest
- fleckenunempfindlich
- abriebfest
- beständig gegen handelsübliche, nicht scheuernde Reinigungsmittel, leichte Säuren und Laugen




Designkante
mit kleiner, formschöner Rundung



IMPULS L01
C-Brillantweiß, Dekoreinlagen
6 mm chromfärbig/matt



IMPULS L02
C-Asteiche-Q, mit strukturierter
Oberfläche, Dekoreinlagen
6 mm chromfärbig/matt
CPL querbelegt



IMPULS L03
C-Zimtbirke-Q, Dekoreinlagen
6 mm chromfärbig/matt
CPL querbelegt



IMPULS QUER
C-Bergahorn-Q

CPL querbelegt




IMPULS QUER
C-Nuss-Q

CPL querbelegt



IMPULS QUER
C-Pinie Karamell-Q
mit strukturierter Oberfläche

CPL querbelegt



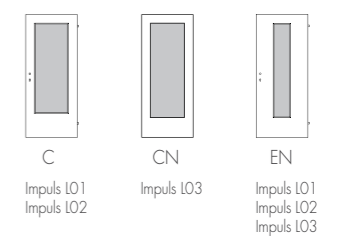
IMPULS L01
C-Schieferbirke-Q, Dekoreinlagen
6 mm chromfärbig/matt

CPL querbelegt



IMPULS L03
C-Brillantweiß, Dekoreinlagen
6 mm chromfärbig/matt

GLASLICHTENAUSFÜHRUNGEN:



WEITERE OBERFLÄCHEN L01 - L03:





IMPULS LÄNGS C-Eiche hell, (CPL längsbelegt)

IMPULS LÄNGS C-Pinie, mit strukturierter Oberfläche



IMPULS LÄNGS
C-Esche weiß deckend

CPL längsbelegt



IMPULS LÄNGS
C-Bergahorn

CPL längsbelegt



IMPULS LÄNGS
C-Landbuche

CPL längsbelegt

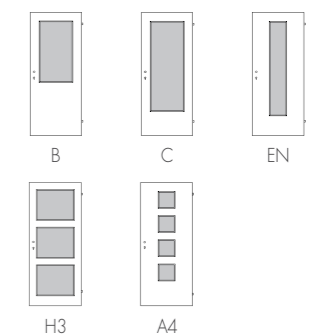


IMPULS
C-Brillantweiß



IMPULS
C-Uni Grau

GLASLICHTENAUSFÜHRUNGEN:



DESIGNKANTE
mit kleiner, form-
schöner Rundung

GLASAUSFÜHRUNGEN

Glasfüllungen in variantenreicher Bandbreite sorgen für den letzten Schliff.

Ein reichhaltiges Angebot an Lichtausschnitten, kombinierbar mit einer Vielzahl an Glasdesigns, gibt den Modellen IMPULS Ihre ganz persönliche, individuelle Note. Mit Teilglastüren STRATO und CORSO oder Ganzglastür CITY eröffnen sich weitere Gestaltungsmöglichkeiten.

CORSO 05 C-Asteiche-Q, strukturierte Oberfläche, Glas: Design 45/S

STRATO 01 C-Brillantweiß, Glas: Satinato



IMPULS LÄNGS
C-Uni Grau, Glaslichte: C,
Glas: Y604/Refloglas mit
Sandstrahlung, Rillenschliff
und Dekorbaustein (einseitig)



IMPULS LÄNGS
C-Brillantweiß, Glaslichte: H3,
Glas: Satinato



CORSO 15
C-Eiche hell (Frieße längsfurniert),
Glas: Design 46/S, Satinato
mit Sandstrahlung



CITY
Glas: Design 65/R, Refloglas
mit Sandstrahlung und Rillenschliff



IMPULS QUER
C-Eiche Origin-Q, Glaslichte: EN,
Glas: VE14, Satinato mit
Rillenschliff und Sandstrahlung



IMPULS LÄNGS
C-Bergahorn, Glaslichte: A4,
Glas: SE05, Refloglas mit
Sandstrahlung



CHALET 01
Fichte antik,
gebeizt AN

VOLLHOLZTÜREN

Holz – der natürlichste Werkstoff mit dem man sich umgeben kann.

Holz lebt. Holz atmet. Es nimmt Feuchtigkeit auf und gibt sie wieder an den Raum ab. Die Vorteile von Vollholztüren liegen deshalb klar auf der Hand. Sie sorgen für ein besseres Wohnklima und halten dank ihrer Beständigkeit und Robustheit ein Leben lang. Natürlich gilt: für jeden Baum, den wir zu Türen verarbeiten, wird auch ein neuer nachgepflanzt.





CHALET 04 Fichte natur (Vollholz)

NATÜRLICH VOLLHOLZ

Qualität die sich bezahlt macht – CHALET, die Vollholztür.

Im Alltag zeigt sich, wie gut eine Tür aus Vollholz verarbeitet ist. Zentralheizungsbedingte Schwankungen der Luftfeuchtigkeit, kontinuierliches Öffnen und Schließen und der ganz normale, jahrelange Gebrauch stellt hohe Anforderungen an Türen. In mehreren Schichten verleimt, um ein etwaiges Verziehen von vornherein auszuschließen, die einzelnen Teile exakt ineinandergefügt. Das meisterliche Umgehen mit dem wertvollen Werkstoff Holz ergibt in Summe unübertroffene Qualität bei jeder einzelnen Tür.



CHALET 04
Fichte antik, gebeizt:AN (Vollholz)



CHALET 04
Fichte natur (Vollholz),
Glaslichte: DC4M,
Glas: X1 10 Satinato mit
Rillenschliff und Sandstrahlung



CHALET 01
Fichte natur (Vollholz),
Glaslichte: DC1-CHSP,
Glas: Altdeutsch-K



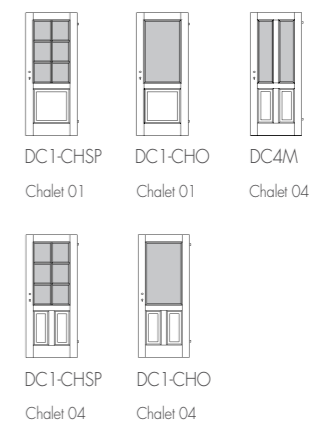
CHALET 01
Fichte natur (Vollholz),
Glaslichte: DC1-CHO,
Glas: X607 Refloglas mit
Rillenschliff (und Dekorbaustein)



CHALET DETAIL

DIE FICHTE (LAT. PICEA) – schnellwüchsig mit der typischen lebhaften Maserung macht sie auch als Tür eine gute Figur. Wir lassen ihr eine ausgiebige Behandlung mit der Bürste angedeihen, was ihre Oberfläche robuster macht und ihre Reize für Auge und Fingerspitzen noch verstärkt.

GLASLICHTENAUSFÜHRUNGEN:



OBERFLÄCHEN BEI CHALET:



GLASTÜREN

Ästhetische Einblicke in Ihren Wohnraum. Ganz- und Teilglastüren von Kunex.

Eines der Erfolgsrezepte von Kunex ist im wahrsten Sinne des Wortes transparent. Denn das große Angebot an visuell attraktiven Glastüren gehört seit jeher zum Herzstück des Kunex-Sortiments. Die einzigartige Designvielfalt und die qualitativ hochwertigen Produkteigenschaften zaubern in jedem Wohnraum neue Perspektiven.





○ FLOATGLAS
(klar)

○ REFLOGLAS
(leicht mattiert)

○ SATINATO
(stark getrübt)

INNOVATION & DESIGN

Kunex setzt laufend neue Branchenmaßstäbe, die sich sehen lassen können.

CITY mit 8 mm starkem Einscheiben-Sicherheitsglas (ESG): filigran und doch belastbar, transparent und doch massiv. Die Ganzglastüren von Kunex verbinden innovative Türentechnologie mit absolutem Durchblick im Design und bringen Weite und Offenheit in Ihre Lebensräume. Genießen Sie das große Spektrum an Schlifff, Einlagen und Dekoren – für jede Anforderung die richtige Glastür.



CITY Design 65/F, Floatglas mit Sandstrahlung und Rillenschliff

ANSICHTSSACHE – Entscheiden Sie selbst über den richtigen Durchblick.

STANDARDGLÄSER – Modell CITY



MASTERCARRE
(schwach durchscheinend)

FLOATGLAS
(klar)

REFLOGLAS
(leicht mattiert)

SATINATO
(stark getrübt)



CITY
Design 08/S, Satinato mit Rillenschliff, Sandstrahlung, Glasbaustein

Auch in Floatglas und Reflo erhältlich



CITY
Design 21/S, Satinato mit Rillenschliff

Auch in Floatglas und Reflo erhältlich




CITY
Design 65/S, Satinato mit Sandstrahlung und Rillenschliff

Auch in Floatglas und Reflo erhältlich



CITY Design 21/S, Satinato mit Rillenschliff



Detail von Design 63/S, Satinato mit Sandstrahlung, Rillenschliff (überlaufend matt)

KOMPLETT AUS GLAS

Vielfältige Einblicke in wertvolle Lebensräume – Kunex Türen schaffen Durchblick.

Eine Tür komplett aus Glas. Was einfach klingt, ist das Ergebnis von modernsten Herstellungsprozessen und innovativen Verarbeitungstechniken. Kunex bietet die hochwertigen Ganzglasmodelle in zahlreichen unterschiedlichen Ausführungen an. Da ist für jeden Geschmack etwas dabei. Kunex-Türen öffnen den Blick fürs Wesentliche.



CITY Design 46/S, Satinato mit Sandstrahlung
Auch in Floatglas erhältlich




CITY Design 45/S, Satinato mit Sandstrahlung
Auch in Floatglas oder Refloglas erhältlich



CITY Design 48/S, Satinato mit Sandstrahlung
Auch in Floatglas oder Refloglas erhältlich



CITY Design 63/S, Satinato mit Rillenschliff (überlaufend matt)
Auch in Floatglas oder Refloglas erhältlich



CITY Design 66/S, Satinato mit Rillenschliff
Auch in Floatglas oder Refloglas erhältlich



CITY Design 94/S, Satinato mit Designdruck (Mittelteil matt)
Auch in Floatglas oder Refloglas erhältlich



CITY
Design 93/S, Satinato
mit Designdruck matt (8 mm)

Auch in Floatglas oder Refloglas erhältlich



CITY
Design Wooden, Satinato mit
Holzprint-Dekor Spliteiche

(optische Abweichung zur Holzoberfläche möglich)
Auch in Floatglas oder Refloglas erhältlich



CITY
Design 95/S, Satinato mit Designdruck
matt (passend zu Modellen Casa 05/15)

Auch in Floatglas oder Refloglas erhältlich

LIFESTYLE IN NEUEM LICHT

Transparente Perspektiven für mehr Offenheit im Wohnbereich.

PRINT DESIGN – Mit dieser Innovation setzt Kunex wieder Marktakzente. Bei der neuen Technologie werden die Kreationselemente und Mattierungen, nicht mehr wie bisher üblich mittels Sandstrahlung oder Satinierung, sondern in Drucktechnik gefertigt. Die Vorteile sind überzeugend: extrem leichtes Reinigen, hoher Unempfindlichkeitsgrad, Kratzfestigkeit, sowie neue Gestaltungsmöglichkeiten.



CITY Design Struktura,
Floatglas mit Lasertechnik-Design



CITY
Design 92/S, Satinato
mit Designdruck matt (8 mm)

Auch in Floatglas oder Refloglas erhältlich



CITY
Design Luna, Satinato mit
Desingprint VWeiß

Auch in Floatglas oder Refloglas erhältlich



CITY
Design Struktura, Satinato mit
Lasertechnik-Design


Auch in Floatglas oder Refloglas erhältlich




CITY
Design Banda, Satinato mit
Designdruck Weiß

Auch in Floatglas oder Refloglas erhältlich


DESIGN BANDA
Detailansicht Designdruck Banda
wahlweise in Weiß, Grau und Schwarz



DESIGN LUNA
Detailansicht Designdruck Luna
wahlweise in Weiß, Grau und Schwarz



DESIGN STRUKTURA
Detailansicht Designdruck Struktura
Lasertechnik Design (matt)





CITY
Design Corsa, Satinato
mit Designdruck Grau

Auch in Floatglas oder Refloglas erhältlich



CITY
Design Filo, Satinato
mit Designdruck Weiß

Auch in Floatglas oder Refloglas erhältlich



CITY
Design Lava, Satinato
mit Designdruck Weiß

Auch in Floatglas oder Refloglas erhältlich



CITY Design Limes, Satinato mit Designdruck Grau



CITY
Design Glitter, Satinato
mit Designdruck Weiß

Auch in Floatglas oder Refloglas erhältlich



CITY
Design Plaza, Satinato
mit Designdruck Grau

Auch in Floatglas oder Refloglas erhältlich



CITY
Design Glimmer, Satinato
mit Designdruck Grau

Auch in Floatglas oder Refloglas erhältlich


DESIGN CORSA
Detailansicht Designdruck Corsa
wahlweise in Weiß und Grau




DESIGN FILO
Detailansicht Designdruck Filo
wahlweise in Weiß, Grau und Schwarz




DESIGN GLIMMER
Detailansicht Designdruck Glimmer
wahlweise in Weiß, Grau und Schwarz



DESIGN GLITTER
Detailansicht Designdruck Glitter
wahlweise in Weiß, Grau und Schwarz




DESIGN LAVA
Detailansicht Designdruck Lava
wahlweise in Weiß, Grau und Schwarz



DESIGN LIMES
Detailansicht Designdruck Limes
wahlweise in Weiß, Grau und Schwarz



DESIGN PLAZA
Detailansicht Designdruck Plaza
wahlweise in Weiß, Grau und Schwarz





CITY Design Triple, Satinato mit Designdruck Grau


DESIGN METRO
 Detailansicht Designdruck Metro
 wahlweise in Weiß, Grau und Schwarz



DESIGN LEGNO
 Detailansicht Designdruck Legno
 wahlweise in Weiß und Grau



DESIGN PUNTO
 Detailansicht Designdruck Punto
 wahlweise in Weiß, Grau und Schwarz




DESIGN STRADA
 Detailansicht Designdruck Strada
 wahlweise in Weiß, Grau und Schwarz



DESIGN TRIPLE
 Detailansicht Designdruck Triple
 wahlweise in Weiß, Grau und Schwarz



CITY Design Metro, Satinato mit Designdruck Schwarz



CITY
 Design Metro, Satinato
 mit Designdruck Grau
 Auch in Floatglas oder Refloglas erhältlich



CITY
 Design Triple, Satinato
 mit Designdruck Schwarz
 Auch in Floatglas oder Refloglas erhältlich



CITY
 Design Legno, Satinato
 mit Designdruck Weiß
 Auch in Floatglas oder Refloglas erhältlich



CITY
 Design Strada, Satinato
 mit Designdruck Schwarz
 Auch in Floatglas oder Refloglas erhältlich



CITY
 Design Punto, Satinato
 mit Designdruck Grau
 Auch in Floatglas oder Refloglas erhältlich

CLOSE GUIDE: SANFT UND SICHER

Die neue Einzugsdämpfung ermöglicht ein kontrolliertes Schließen von Ganzglastüren. CLOSE GUIDE verhindert das Zuschlagen des Türblattes und minimiert so Lärmentwicklung und Verletzungsgefahren - alles unter Kontrolle mit CLOSE GUIDE.



- Sanftes, kontrolliertes Abbremsen und Einziehen der Tür beim Schließen ab 20°
- Türblatt hält selbstständig zu, kein Schloss (Riegel-Falle) notwendig
- keine kaputten Zargen oder Türblätter beim Zuwerfen der Tür



CITY Design Filo, Satinato mit Designdruck Weiß

BESCHLAGS-SETS

Kunex denkt voraus und hat auch bei Beschlägen alles fest im Griff.

Darum bietet das österreichische Unternehmen für seine Ganzglastüren auch hier eine breite Produktpalette an. So kann man das Beschlags-Set wählen, das am besten auf die ganz persönlichen Bedürfnisse abgestimmt ist: optional mit oder ohne Schließfunktion stehen wahlweise, je nach Beschlags-Set, ausgesuchte Drückerformen zur Verfügung.



BESCHLAGSSETS FÜR GANZGLASTÜREN



SET 01 (Wahlweise mit Buntbart, WC-, Zylinder- oder ohne Sperre)

Erhältliche Oberflächen Wahlweise Drücker

Edelstahl 100-GGT, 102-GGT, 022-GGT
104-GGT, 107-GGT

SET 02 (Wahlweise mit Buntbart, WC-, Zylinder- oder ohne Sperre)

Erhältliche Oberflächen Wahlweise Drücker

Mattnickel (edelstahlähnlich) 100-GGT, 102-GGT, 022-GGT,
107-GGT

SET 04 (Wahlweise mit Buntbart, WC-, Zylinder- oder ohne Sperre)

Erhältliche Oberflächen Wahlweise Drücker

Silberfärbig (Alu eloxiert) Drücker bereits im Set enthalten
Alu-Edelstahleffekt Keine anderen Drückerkombinationen möglich

SET 06 (Wahlweise mit Buntbart, WC-, Zylinder- oder ohne Sperre)

Erhältliche Oberflächen Wahlweise Drücker

Mattnickel (edelstahlähnlich) 100-GGT, 102-GGT, 022-GGT,
107-GGT, 119-GGT

SET 07 (Nur erhältlich ohne Sperre)

Erhältliche Oberflächen Wahlweise Drücker

Mattnickel (edelstahlähnlich) 100-GGT, 102-GGT, 022-GGT,
107-GGT

SET 08 (Nur erhältlich ohne Sperre)

Erhältliche Oberflächen Wahlweise Drücker

Schwarz 220-GGT, 221-GGT

WAHLWEISE DRÜCKER FÜR SET 01, 02, 06, 07, 08:

022-GGT
Edelstahl



100-GGT
Chrom poliert/
Edelstahl



102-GGT
Chrom poliert/
Edelstahl



104-GGT
Alu-Edelstahleffekt



107-GGT
Edelstahl



119-GGT
Edelstahl



220-GGT
Schwarz



221-GGT
Schwarz





Klares VSG-Floatglas mit eingelegtem Seidenband, Beschlag mit Metallabdeckblende (Blende in Alu, Silber eloxiert oder mit Edelstahleffekt erhältlich). Für 1- und 2-flügelige Ausführung und Türblätter bis 250 cm Höhe.



CITY
Schiebetür, Design 72/A, mit „Soft-Stopp“ Zusatzausstattung, siehe Seite 105

SOFT STOPP

ZWISCHENSPIEL

Schönheit im Verbund für neue Gestaltungsmöglichkeiten.

Mit Ganzglastüren CITY in VSG-Technik eröffnen sich völlig neue Gestaltungsmöglichkeiten. Dabei werden zwei ESG-Scheiben*) miteinander verklebt und ergeben so eine VSG-Verglasung**) mit einer Gesamtstärke von ca. 9 mm. Zwischen den Scheiben werden neuartige Dekoreinlagen positioniert – wie etwa echte Pflanzenblätter in attraktiven Farbvarianten, Ornament-Seidenbänder oder Vlies-Einlagen. Eine Schönheit mit vielen Vorteilen: Leicht zu reinigen durch beidseitig glatte Floatglas-Außenflächen, keine Beschädigungsgefahr für die Dekore und erhöhte Bruchsicherheit.

*) Einscheiben-Sicherheitsglas **) Verbund-Sicherheitsglas



CITY
Design 71/A, VSG-Floatglas mit eingelegtem Vlies (creme-weiß) und Blättern (gold-weiß)

CITY
Design 87A, VSG-Floatglas mit eingelegter Doppelspiegel-Folie (blickdicht)

DETAILS & VARIANTEN:



Design 71/A
Variante Blätter gold+weiß



Design 72/A
Detail Seidenband



CITY
Design 80/A, VSG-Floatglas mit eingelegter Mattierungsfolie Weiß (matt, blickdicht)

CITY
Design 80/B, VSG-Floatglas mit eingelegter Mattierungsfolie satiniert (stark getrübt)

CITY
Design 80/C, VSG-Floatglas mit eingelegter Folie klar (durchsichtig, ohne Dekor)



STRATO 11 Friese Kiefer querfurniert, gebürstet/farblackiert
Glas: Design Plaza, Satinato mit Designdruck Grau

TEILGLASTÜREN STRATO / CORSO – Die Trans- parenten von Kunex: Technik mit Feinschliff.

Exklusive Präzisionsarbeit von Kunex. Die Verbindung von Holzriesen mit flächigen Glastafeln kennzeichnet die ausge- reifte Technologie von Kunex-Teilglastüren: Millimetergenau, belastbar, transparent. Eine Vielfalt an Friesoberflächen (Fur- nier, CPL, Lack) sowie variantenreiches Glasdekor verleiht dem Sortiment den letzten Schliff.



STRATO 05 Friese farblackiert, Glas: Refloglas



STRATO 11
Teilglastür mit Friesen querfurniert,
Eiche polar

Glas: Refloglas



STRATO 01
Teilglastür mit Friesen längsfurniert,
Ahorn-AHN

Glas: Satinato

STRATO AUSFÜHRUNGSVARIANTEN:

- | | |
|--|---|
| STRATO 01
längsfurniert oder
farblackiert | STRATO 11
querfurniert |
| STRATO 01/L, 11/L
mit Dekoreinlage,
chromfärbig/matt
passend zu FOCUS 11 | STRATO 24
farblackiert
passend zu Esprit 24 |
| STRATO 05/L, Weiß
mit Dekoreinlage,
chromfärbig/matt
passend zu FOCUS 11 | STRATO 34
farblackiert mit Fräsungen,
passend zu Esprit 24 |
| STRATO 05, Weiß
farblackiert | |

MÖGLICHE STANDARDGLÄSER:

- | | |
|---|---|
|  |  |
| Floatglas
(klar) | Refloglas
(leicht mattiert) |
|  |  |
| Mastercarre
(schwach
durchscheinend) | Satinato
(stark getrübt) |



STRATO 24
Teilglastür mit seitlichen Friesen
farblackiert, mit Fräsungen,
(passend zu ESPRIT 24)


Glas: Design 21/S, Satinato mit Rillenschliff



STRATO 01/L
Teilglastür mit seitlichen Friesen
farblackiert, Dekoreinlage chromfärbig
matt, (passend zu FOCUS 11)

Glas: Design 21/S, Satinato mit Rillenschliff

WEITERE GLASDESIGNS BEI MODELL STRATO 01/11/24:



Ansichten - Gläser, siehe Modell CITY, Katalog-Seite 64 - 73



CORSO 05 Eiche polar, Glas: Design 46/S, Satinato mit Sandstrahlung

CORSO - INNOVATION ZEIGT SICH BEI KUNEX AUCH IM DETAIL:



1. BANDSET CORSO 11
Edelstahl



2. BANDSET CORSO 12
Mattnickel (ähnlich Edelstahl)



3. BANDSET CORSO 14
Silberfärbig (eloxiert) oder Alu/Edelstahleffekt




4. BANDSET CORSO 16
Mattnickel (ähnlich Edelstahl)



CORSO 05
Wildeiche lackiert, Glas:
Design Filo, Satinato mit
Designdruck Grau

WEITERE GLASDESIGNS BEI
MODELL CORSO 05/15:



Ansichten - Gläser, siehe Modell CITY,
Katalog-Seite 62 - 71



CORSO 15
Teilglastür mit schlosseitigem Fries
farblackiert (oberflächenbündig
mit Zarge)

Glas: Satinato

CORSO AUSFÜHRUNGSVARIANTEN:

- CORSO 05
querfurniert
- CORSO 15
längsfurniert
oder farblackiert
- CORSO 05/L, 15/L
mit Dekoreinlage,
chromfärbig/matt
passend zu FOCUS 11
- CORSO 24
farblackiert
passend zu ESPRIT 24

MÖGLICHE STANDARDGLÄSER:



CORSO 15/L
Teilglastür mit schlosseitigem Fries farblackiert, Dekoreinlage chromfärbig matt, (oberflächenbündig mit Zarge, passend zu FOCUS 11)

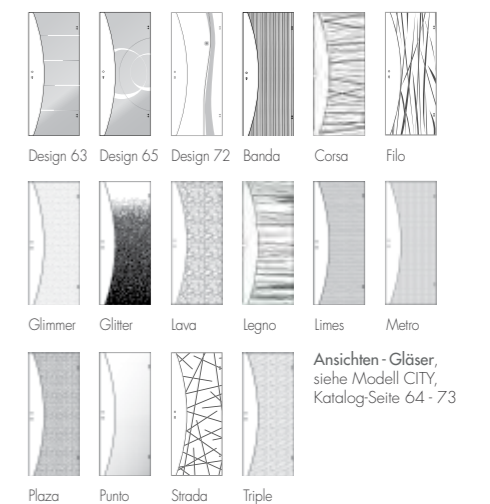
Glas: Design 21/S, Satinato mit Rillenschliff



CORSO 13
Teilglastür mit schlosseitigem Fries farblackiert (oberflächenbündig mit Zarge)

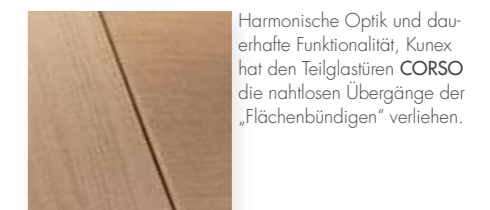
Glas: Design Corsa, Satinato mit Designdruck Weiß

WEITERE GLASDESIGNS BEI
MODELL CORSO 03/13:



Ansichten - Gläser,
siehe Modell CITY,
Katalog-Seite 64 - 73

CORSO DETAIL:



Harmonische Optik und dauerhafte Funktionalität, Kunex hat den Teilglastüren CORSO die nahtlosen Übergänge der „Flächenbündigen“ verliehen.

SONDERMODELLE

Kunex Sondermodelle bieten Inspirationen für wahrhafte Lösungen.

Die einzigartige Vielfalt der Kunex-Sondermodelle bietet nahezu uneingeschränkte Gestaltungsmöglichkeiten. Bei Ästhetik und Funktion gilt: Grenzen gibt es kaum und möglich ist, was den Kunden begeistert. Von flächen- oder wandbündigen Türen über Schiebetüren, 2-flügeligen Ausführungen, Windfangelementen bis hin zu modernsten Sicherheitstüren.



RAUMHOHE TÜREN

Kunex eröffnet die Dimension zu einer völlig neuen Art des Raumgefühls und bringt so Räume voll zur Geltung.



ELEMENT RAUMHOCH
VITAL, Wildeiche, ohne Zargenquerteil oben



REDUZIERT AUF DAS WESENTLICHE.

SOLO-System von Kunex steht für eine klare Ästhetik, die auf das Wesentliche reduziert ist. Dabei wird das Türelement so in die Wand integriert, dass die Zarge nicht sichtbar ist. Das Ergebnis ist ein formschöner, bündiger Abschluss von Türblatt und Wand. Abgerundet wird alles durch verdeckt liegende Bänder und einem leisen, abnutzungsfreien Magnetfallenschloss. So wird das Öffnen und Schließen der Tür zu einem komfortablen Genuss. Außerdem bietet das Solo-System von Kunex ein Höchstmaß an Individualität, da es mit sehr vielen Kunex-Türmodellen kombiniert werden kann.



SOLO-SYSTEM
VITAL, Wildeiche gebürstet/Weiß geölt
einflügelig, wandbündig mit verdeckter Zarge

WELCHE RAUMHOHEN TÜREN SIND FÜR IHR ZUHAUSE DIE PERFEKTE LÖSUNG?

Wie Sie sich auch entscheiden, Kunex stellt sich ganz auf Ihre Wünsche und Bedürfnisse ein und öffnet Ihnen gehobenem Raumkomfort bis zu einer Raumhöhe von 278 cm.

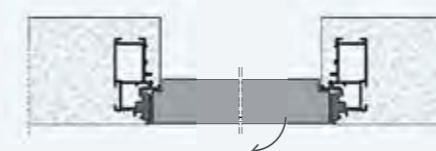


ELEMENT RAUMHOCH
IDEA, Ahorn-AHN, ohne Zargenquerteil oben

SOLO-SYSTEM

Das wandbündige Tür-Element mit verdeckter Zarge.

ELEMENT AUSSEN ÖFFNEND



SOLO-WB, 1- bzw. 2-flügelig, wandbündig mit verdeckter Zarge (optional mit verdecktem Türschließer)

ELEMENT INNEN ÖFFNEND



SOLO-INNEN-WB 1- bzw. 2-flügelig, wandbündig mit verdeckter Zarge (optional mit verdecktem Türschließer)



DIE BÜNDIGE FLÄCHE

VARIO – Ebenmaß und Geschlossenheit, visuelles Türdesign in Vollendung. Von Kunex.



ESPRIT 24 VARIO-FB/G, mit verdeckt liegenden Bändern, Weiß glatt



DIE „FLÄCHEN-“ ODER „WANDBÜNDIGEN“ VON KUNEX VERBINDEN HARMONISCHE SCHÖNHEIT MIT STRAPAZFÄHIGKEIT UND PFLEGELEICHTIGKEIT.

Die Kombination einer Qualitätszarge in verschiedenen Ausführungen mit einer Vielzahl an möglichen Türmodellen schafft eine Optik, die sich vollendet einfügt und dem Raumdesign Ebenmaß und Geschlossenheit verleiht. Neben den optischen Vorteilen bieten die niveaugleichen Übergänge ein Höchstmaß an Beständigkeit und Pflegeleichtigkeit – kein Abstoßen der Ecken und keine Staub- und Schmutzablagerungen mehr.

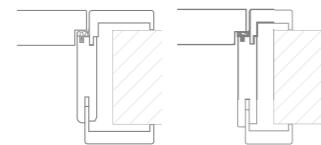


FOCUS 11 VARIO-WB/G, mit verdeckt liegenden Bändern, Eiche polar

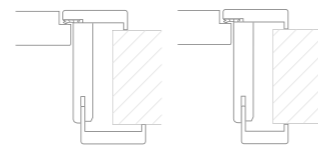
AUSFÜHRUNG TÜRBLATT UND ZARGE FLÄCHENBÜNDIG




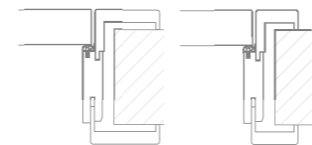
SYSTEM: VARIO-FB
 - Türblatt gefälzt, nach außen öffnend
 - Bandausführung wahlweise:
 Typ F (sichtbar) / Typ G (verdeckt)
 - Zargen-Verkleidungsbreite optional:
 • 75 mm • 50 mm



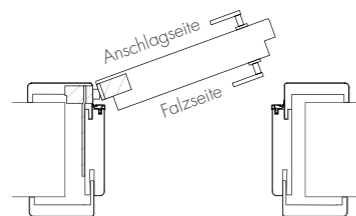
SYSTEM: VARIO/INNEN-FB
 - Türblatt gefälzt, nach innen öffnend
 - Bandausführung: Typ G (verdeckt)
 - Zargen-Verkleidungsbreite optional:
 • 75/50 mm • 50 mm



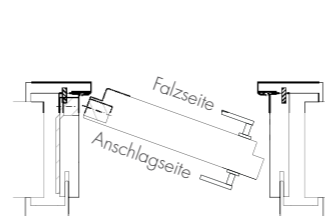
SYSTEM: S-DESIGN-FB
 - Türblatt stumpf, nach außen öffnend
 - Bandausführung: Typ K50 (verdeckt)
 - Zargen-Verkleidungsbreite optional:
 • 75 mm • 50 mm



VARIO-FB
 Türblatt öffnet nach außen:



VARIO/INNEN-FB
 Türblatt öffnet nach außen:



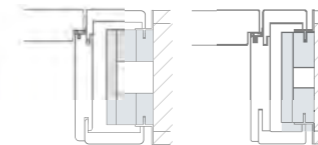
DETAIL - TYP F:

Ausführung mit sichtbarem Band (Typ F)
 Möglich bei System:
 - VARIO/FB

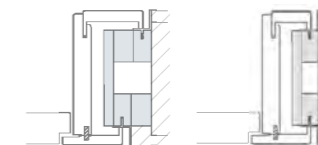
AUSFÜHRUNG TÜRBLATT UND ZARGE WANDBÜNDIG



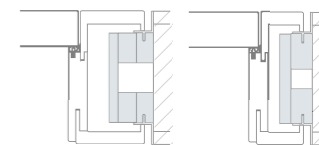
SYSTEM: VARIO-WB
 - Türblatt gefälzt, nach außen öffnend
 - Bandausführung wahlweise:
 Typ F (sichtbar) / Typ G (verdeckt)
 - Zargen-Verkleidungsbreite optional:
 • 75 mm • 50 mm



SYSTEM: VARIO/INNEN-WB
 - Türblatt gefälzt, nach innen öffnend
 - Bandausführung: Typ G (verdeckt)
 - Zargen-Verkleidungsbreite optional:
 • 75 mm • 75/50 mm




SYSTEM: S-DESIGN-WB
 - Türblatt stumpf, nach außen öffnend
 - Bandausführung: Typ K50 (verdeckt)
 - Zargen-Verkleidungsbreite optional:
 • 75 mm • 50 mm




MAGNETFALLE: Optional erhalten Sie auch ein Magnetfallenschloss. Hierbei wird die Schlossfalle durch einen in der Zarge integrierten Magneten angezogen.

Dieses innovative Schloss ermöglicht ein sanftes Schließen der Türe ohne Betätigung des Drückers.



DETAIL - TYP F:

Ausführung mit sichtbarem Band (Typ F)
 Möglich bei System:
 - VARIO/WB



DETAIL - TYP G (K50):

Ausführung mit verdeckt liegendem Band (Typ G)
 Möglich bei System:
 - VARIO/WB
 - VARIO/INNEN/WB
 - S-DESIGN-FB/WB (K50)

HOLZ-SCHIEBETÜREN

Innovative Türlösungen von Kunex auf Schiene: ein echter Hingucker in jedem Wohnraum!



SCHIEBETÜRELEMENT RAUMHOCH
CASA 1.5, Eiche polar, 2-flügelig



SCHIEBETÜRELEMENT „Design 80M“
VITAL, Wildeiche



SCHIEBETÜRELEMENT mit Metallblende
KRISTALL, Weiß glatt

DETAIL DER METALL-ABDECKBLENDE

Komfort von Kunex:
Die wahlweise Zusatzausstattung „Soft Stopp“ sorgt für besonders sanft gedämpftes Öffnen und Schliessen Ihrer Schiebetür!



SCHALLHEMMENDES SCHIEBETÜRELEMENT „SCHALL80“
KRISTALL, Weiß glatt

DER LÄRM BLEIBT DRAUSSEN
Schiebetür „SCHALL80“ mit vierseitiger Abdichtung im geschlossenen Zustand



Seitliches Anschlagprofil inkl. Blende



Laufprofil mit Abdeckung



automatische Boden-türdichtungen



Detailansicht Wandanschluss



SCHIEBETÜRELEMENT INNENLAUFEND
KRISTALL, Weiß glatt



SCHIEBETÜRELEMENT AUSSENLAUFEND
mit Anschlagpfosten,
CASA 1.5, Eiche polar



1



2



3



4

1 | Schiebetürelement mit Metallblende
Beschlag mit Metallabdeckblende in Alu-Silber eloxiert oder Edelstahl erhältlich.

2 | Schiebetürelement mit Holzblende bündig
Türblatt und Holzblende sind auf Wunsch auch oberflächenbündig lieferbar.

3 | Seitlicher Anschlagpfosten
mit Dichtung für Schiebetüren außenlaufend (auf Wunsch). Dient zur Abdichtung bei geschlossenem Türblatt bzw. ist bei versperbarer Schiebetür notwendig.

4 | Bogenriegelschloss
zur Verspernung von Schiebetüren (auf Wunsch bei Schiebetüren innen- oder außenlaufend mit Anschlagpfosten möglich)

5 | Stirnziehriff rund
für Schiebetüren (auf Wunsch). Zur Rückholung des geöffneten Türblatts bei vollständiger Ausnutzung der Durchgangslichte.

6 | Stirnziehriff eckig
für Schiebetüren (auf Wunsch). Zur Rückholung des geöffneten Türblatts bei vollständiger Ausnutzung der Durchgangslichte.



5



6

GLAS-SCHIEBETÜREN

Transparent und fast lautlos in der Bewegung: hochwertige Glastüren werten jeden Wohnraum auf!



GANZGLAS-SCHIEBETÜR
ELEMENT AUSSENLAUFEND
CITY, Design 72/A



GANZGLAS-SCHIEBETÜR-
ELEMENT INNENLAUFEND
CITY, Design 45/S

LICHTDURCHLÄSSIGE EXTRAVAGANZ

Höchste Qualität, edles Design und einfachste Handhabung. Ob im Badezimmer, Wohnzimmer oder in der Küche – mit einer Kunex-Schiebetür aus Glas geben Sie Ihren Räumen das gewisse Extra.

Komfort von Kunex:
Die wahlweise Zusatzausstattung „Soft Stopp“ sorgt für besonders sanft gedämpftes Öffnen und Schliessen Ihrer Schiebetür!



GANZGLAS-SCHIEBETÜR-
ELEMENT „FLEX“
mit 1 oder 2 seitlichen Glas-Fixteilen


MÖGLICHE AUSFÜHRUNGEN:



1-flügelig, 1 seitlicher Glas-Fixteil



1-flügelig, 2 seitliche Glas-Fixteile



GANZGLAS-SCHIEBETÜRELEMENT
AUSSENLAUFEND
CITY, Design 21/S



GANZGLAS-SCHIEBETÜR-
ELEMENT INNENLAUFEND
CITY, Design Glitter Weiß

(auch in Grau und Schwarz erhältlich)

MUSCHELGRIFFE (EDELSTAHL) FÜR GANZGLAS-SCHIEBETÜREN:

GGMU2
mit Abdeckkappe

GGMU3
ohne Abdeckkappe



MUSCHELGRIFF MIT
STIRN ZIEHGRIFF
GGMU4, Alufärbig

STOSSGRIFFE:

Eine große Auswahl finden Sie auf Seite 113

SPEZIAL-TÜRELEMENTE

Außergewöhnliche Türlösungen für außergewöhnliche Wohnsituationen!



2-FLÜGELIGES GANZGLAS-TÜRELEMENT
CITY, Design 21/S mit Rillenschliff (Satinato)

DIE BESONDERE INDIVIDUALITÄT DES WOHNENS:

Das Kunex-Sortiment besteht durch zahlreiche Spezial-Türlösungen wie 2-flügelige Türen in Holz- oder Ganzglasausführung, Pendeltüren, das Zählerkasten-Türelement sowie Türelemente mit Schräge.

WEITERE SONDERAUSFÜHRUNGEN:



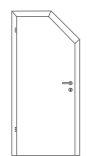
Geschoßhohes Türelement
(mit Kämpfer, Glasoberlichte/Oberblende)



2-flügeliges Türelement
(mit Gegenfalz und Kantriegel, optional mit Glaslichte)



Pendeltür-Element



Türelement mit Schräge



Zählerkastentür-Element
(in verschiedenen Ausführungen sowie auch 1-flügelig erhältlich)



Türelement mit Schräge, spitz zulaufend



ZÄHLERKASTENTÜR-ELEMENT
Ahorn-AHN

GESCHOSSHOHES TÜRELEMENT
Ahorn-AHN, mit Glasoberlichte



EIN WÜRDIGES ENTREE FÜR BESONDERE LEBENSÄRÄUME.

Mit einer großen Vielfalt an Gestaltungsmöglichkeiten in Material und Design werden Windfangelemente zum Lifestyle im Großformat. Ob klassisch-elegant in edlem Holz oder zeitlos geradlinig in Glas. Wahlweise mit Umfassungszarge (passend zu den Innentürelementen) oder auch in Massiv-Rahmenstockausführung möglich. Ihren Gestaltungswünschen sind dabei schier keine Grenzen gesetzt.

WINDFANGELEMENT
KRISTALL, mit Zarge FZ6-R, Weiß glatt mit 2 Seitenteilen und 1 Oberteil, Glas: Satinato



WINDFANGELEMENT
CITY, mit Zarge FZ6-R, Weiß glatt, mit 2 Seitenteilen und 1 Oberteil, Glas: Design 21/S mit Rillenschliff (Satinato)

1



Seitenteil wahlweise mit Querholz unten oder Verglasung bis zum Boden:

- 1 verglaster Seitenteil ohne Querholz unten, z.B. bei Einsatz von Ganzglastür
- 2 verglaster Seitenteil mit Querholz unten

2



3



Ausführung mit Fertigzarge oder Rahmenstock:

- 3 Windfangelement mit Fertigzarge (verschiedene Zargentypen möglich)
- 4 Windfangelement in Massiv-Rahmenstockausführung

4



AUSFÜHRUNGSMÖGLICHKEITEN:



1 Seitenteil rechts/links, Türblatt rechts/links angeschlagen



2 Seitenteile, Türblatt rechts/links angeschlagen



1 Seitenteil rechts/links, 1 Oberteil, Türblatt rechts/links angeschlagen



2 Seitenteile, 1 Oberteil, Türblatt rechts/links angeschlagen





SICHERHEITSTÜREN

Mit Sicherheitstüren von Kunex genießen Sie besten Schutz und edles Design in österreichischer Top-Qualität.




SICHERHEITSTÜR Einbruchhemmendes Türelement, Einbruchhemmung WK2 bzw. WK3



-  **Klimatüren.** Zwischen Räumen mit stark unterschiedlichen Klimaverhältnissen empfehlen wir zumindest Türen der Klimakategorie b. Für Wohnungseingangstüren schreibt die ÖNORM B5330-1 die Ausführung in Klimakategorie c vor.
-  **Schallschutztüren.** Durch Wahl spezieller Innenlagen wie z. B. Röhrenspan, Vollspan oder mehrschichtige Sandwichplatten können erhöhte Schalldämmwerte von bis zu 47 dB erzielt werden.
-  **Feuerschutztüren.** Kunex-Feuerschutztüren entsprechen der Feuerschutzklasse EI₂₃₀-C laut ÖNORM B3850 (d. h. sie halten im Ernstfall einer Brandeinwirkung mindestens 30 Minuten stand). Feuerschutztüren müssen mit dem gesetzlich vorgeschriebenen ÜA-Kennzeichen versehen sein.
-  **Sicherheitstüren.** Einbruchhemmende Türen von Kunex zeichnen sich durch umfangreiche Sicherheitsausstattungen aus und sind nach ÖNORM/Klasse EH II bzw. EH III geprüft.

DIE SICHERHEITSKRITERIEN:

- 1 | Hart im Nehmen**
Das bis zu 68 mm starke Sicherheits-Türblatt garantiert massiven Widerstand gegen gewaltsames Eindringen.
- 2 | Doppelter Schutz**
Durch Einsatz eines Zusatzschlosses mit Sicherungsbügel genießen Sie auch beim Öffnen der Tür optimale Sicherheit (als Zubehör erhältlich).
- 3 | Top-Feuerschutz**
Sicherheitstüren von Kunex sind auf Wunsch auch feuerhemmend gemäß ÖNORM B3850 ausgeführt. Sie halten einem Feuer mindestens 30 Minuten stand.
- 4 | Alles fest im Griff**
Der Sicherheitsdrücker mit massiver Stahlplatteneinlage ist von innen verschraubt und kann nicht von außen abmontiert werden. Die zusätzliche Sicherheitsabdeckung verhindert ein Abdrehen des Zylinders.
- 5 | Fester Halt**
3 massive Sicherheitsbänder mit Sicherungsstift verhindern ein Aushebeln des Türblatts und sorgen für sichere Verankerung.
- 6 | Starker Rahmen**
Die (wahlweise) Stahl- oder Holzarge bringt ein Höchstmaß an Sicherheit und ist in vielen Farbtönen und Holzarten erhältlich. Bei Renovierungen kann der alte Türstock problemlos verkleidet werden!
- 7 | Sicher verriegelt**
Der Schlüssel aktiviert die Mehrfachverriegelung. Das Türblatt wird mit Sicherheits-Stahlbolzen über die gesamte Länge an 6 Positionen verriegelt.
- 8 | Top-Wärmedämmung**
Klimatüren von Kunex gleichen Temperaturunterschiede von bis zu 20° C zwischen Innen- und Außenseite sowie Luftfeuchtigkeitsdifferenzen von bis zu 55 % aus (entspricht Klimakategorie c laut ÖNORM B5330). Die Wärme bleibt im Raum.
- 9 | Top-Schallschutz**
Schallschutztüren von Kunex erreichen eine Schalldämmung von bis zu 47 dB. Der Lärm bleibt vor der Tür.
- 10 | Perfekter Überblick**
Der optionale Weitwinkel-Spion ermöglicht eine gefahrlose Kontrolle des Außenbereichs.



DIE 10 SICHERHEITSKRITERIEN
Bsp.: Einbruchhemmendes Türelement, Einbruchhemmung WK3

SICHER IST SICHER.

Der Schutz vor ungebetenen Gästen gewinnt bei der Wohnqualität immer stärker an Bedeutung. Mit den Sicherheitstüren von Kunex schenken Sie sich und Ihrer Familie ein gutes Gefühl. Kunex schützt Ihr Zuhause perfekt und formschön, denn Sie können aus einer einzigartigen Auswahl an Oberflächen und Designs – passend zur Innentür – wählen. Einbruchhemmende Türen und Zargen von Kunex sind übrigens bis zur hohen Widerstandsklasse 3 erhältlich. So werden selbst Profibanden mit Spezialwerkzeug effektiv abgewehrt. Auch in anderen Bereichen sorgt Kunex für Sicherheit, etwa mit feuerhemmenden oder mit speziell schall- oder wärmedämmenden Türen.

VERGLASUNGEN

Vielen Türen gibt der Einsatz von Glas den letzten Schliff.

Licht ist Leben. Sonnenkringel auf dem Boden, lichtdurchflutete Räume: Glas bringt Leichtigkeit und Transparenz in unseren Lebensraum. Verglasungen von Kunex bestechen durch zeitloses Design und meisterhafte Handwerksqualität. Sie ermöglichen dem Türenkäufer einen großen, individuellen Gestaltungsspielraum bei Kreation, Größe und Form.

DETAIL DESIGNVERGLASUNG
Y005, Satinato mit Rillenschliff
und Sandstrahlung




VERGLASUNGEN

Glaslichter und abgestimmte Verglasungen bringen Licht in Fülle.



ESPRIT mit Glaslichte EN, Glas: VE21, Satinato mit Rillenschliff



OBERFLÄCHENBÜNDIGE VERGLASUNGEN:



GL 45F GL A4F GL ENF GL EF

RAHMENLOS, REDUZIERT, INNOVATIV.

Glas im Ebenmaß - innovative Verglasungstechnik. Die Glasscheiben sind beidseitig oberflächenbündig und rahmenlos eingesetzt, Glas: Weiß matt, Rand: RAL 7040 (Fenstergrau)

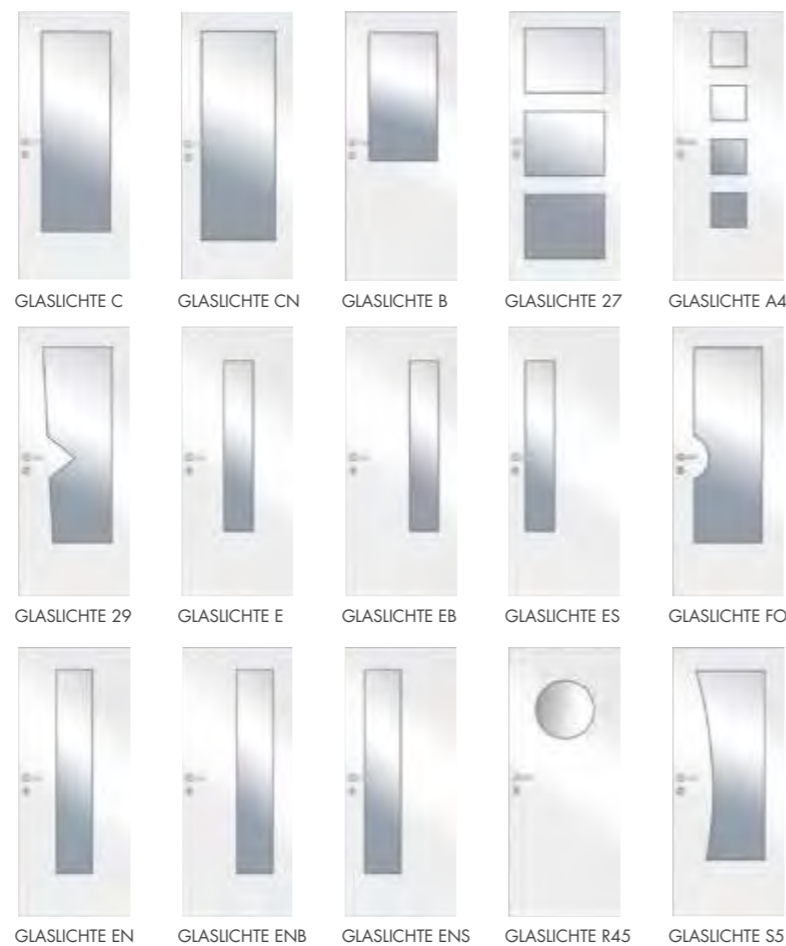
GLAS IST LEICHTIGKEIT, GLAS SCHAFFT HELLIGKEIT UND LICHT IST LEBEN.

Darum erfüllen Türen mit Glaseinsätzen jeden Wohnraum mit Frische und Lebendigkeit. Die hochwertigen Verglasungen von Kunex sind das Ergebnis von jahrzehntelanger Erfahrung und modernsten Herstellungsverfahren. Der österreichische Türproduzent setzt dabei auf ein breites Sortiment an unterschiedlichen Gläsern und Motiven. Ob Floatglas oder mit Dekorelementen versehen, ob Facettenschliff oder Sandstrahlung – Kunex denkt auch bei Gläsern voraus und schafft so innovative Lichtblicke für jede Wohnsituation.

MÖGLICHE GLASLICHTEN (Ausführbarkeit abhängig vom jeweiligen Türmodell):



CARMA 02
mit Glaslichte ENB,
Glas: Satinato



STANDARDGLÄSER - GEEIGNET FÜR JEDES TÜRMODELL:



Floatglas
Farbe: Klar (durchsichtig)

Refloglas
Farbe: Weiß (leicht mattiert)

Satinato
Farbe: Weiß (stark getrübt)

Mastercarre
Farbe: Weiß



Pave
Farbe: Weiß

Altdeutsch-K
Farbe: Weiß

Kathedral
Farbe: Weiß

Uadi
Farbe: Weiß

GLÄSER FÜR TÜRLÄTTER MIT EINER RECHTECKIGEN GLASLICHTE



GLASGRÖSSE B für folgende Türmodelle:

Chalet 01/04, Esprit 01,
Poesie 111/112/117, Palais 111
Kristall, Idea, Impuls, Pränant, Vital



GLASGRÖSSE C für folgende Türmodelle:

Arco, Carma, Casa 06/12/15/17/19/21,
Creation 01-23, Esprit 0-27/29/42, Focus 11,
Kristall, Idea, Impuls, Pränant, Vital



S



X 001 / Y 001
Satinato mit Rillenschliff



S



X 005 / Y 005
Satinato mit Rillenschliff
und Sandstrahlung



S



X 006 / Y 006
Satinato mit Rillenschliff
und Sandstrahlung



F



X 215 / Y 215
Floatglas mit Bleidekor
und Dekorfolie



R



X 607 / Y 607
Refloglas mit Rillenschliff,
Sandstrahlung und Dekor-
baustein (einseitig)



F

Y 304
Floatglas mit Bleidekor
und Dekorfolie



F

Y 601
Floatglas mit
Sandstrahlung



R

Y 604
Refloglas mit Rillenschliff,
Sandstrahlung und
Glasdekorbaustein



F

R

S

Y 608 Satinato
Y 614 Floatglas
Y 615 Refloglas
mit Rillenschliff

nur für GL
CN passend



R

Y 611
Refloglas mit Sand-
strahlung und Rillenschliff

Die abgebildeten Gläser sind hochwertige, handgefertigte Unikate. Daher sind die Folien bei Farbeinsätzen nicht einheitlich reproduzierbar und können am Glas unterschiedlich zu den Katalogabbildungen wirken. Auch bei Nachlieferungen ist es nicht möglich, die exakt gleiche Scheibe nachzuproduzieren. Glasdekorbausteine werden ebenfalls händisch gefertigt und aufgebracht. Maßabweichungen in Größe und Positionierung sind daher nicht vermeidbar und zu tolerieren.

GLÄSER FÜR TÜRLÄTTER MIT EINER RECHTECKIGEN GLASLICHTE



GLASGRÖSSE C für folgende Türmodelle:

Casa 06/12/15/17/19/21,
Creation 01-23, Esprit 0-29, Focus 11, Kristall,
Idea, Vital, Pränant, Carma, Impuls, Arco



F

R

S

CF 71 Floatglas
CR 71 Refloglas
CS 71 Satinato
mit Sandstrahlung



F

R

S

CF 72 Floatglas
CR 72 Refloglas
CS 72 Satinato
mit Sandstrahlung



F

R

S

CF 74 Floatglas
CR 74 Refloglas
CS 74 Satinato
mit Sandstrahlung



F

R

S

CF 85 Floatglas
CR 85 Refloglas
CS 85 Satinato
mit Rillenschliff (über-
laufend matt/klar)

nur für GL
CN passend



F

R

S

CF 87 Floatglas
CR 87 Refloglas
CS 87 Satinato
mit Sandstrahlung
und Rillenschliff



S

CF 88 Floatglas
CR 88 Refloglas
CS 88 Satinato
Rillenschliff (6 mm)



F

R

S

CF 92 Floatglas
CR 92 Refloglas
CS 92 Satinato
mit Designdruck
matt (8 mm)



F

R

S

CF 93 Floatglas
CR 93 Refloglas
CS 93 Satinato
mit Designdruck
matt (8 mm)



F

R

S

CORSA Floatglas
CORSA Refloglas
CORSA Satinato
mit Designdruck
Weiß und Grau



F

R

S

FILO Floatglas
FILO Refloglas
FILO Satinato
mit Designdruck
Weiß, Grau und Schwarz

F Floatglas (klar)

R Refloglas (leicht mattiert)

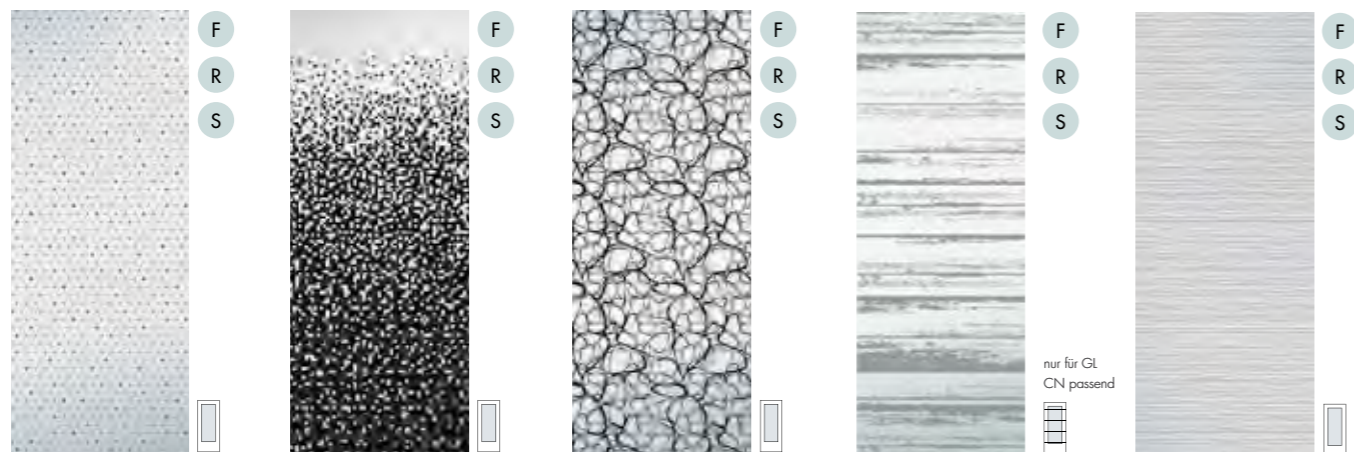
S Satinato (stark getrübt)

GLÄSER FÜR TÜRBLÄTTER MIT EINER RECHTECKIGEN GLASLICHTE

GLASGRÖSSE C

GLASGRÖSSE C für folgende Türmodelle:

Casa 06/12/15/17/19/21,
Creation 01-23, Esprit 0-29, Focus 11, Kristall,
Idea, Vital, Pränant, Carma, Impuls, Arco



GLIMMER Floatglas
GLIMMER Refloglas
GLIMMER Satinato
mit Designdruck
Weiß, Grau und Schwarz

GLITTER Floatglas
GLITTER Refloglas
GLITTER Satinato
mit Designdruck
Weiß, Grau und Schwarz

LAVA Floatglas
LAVA Refloglas
LAVA Satinato
mit Designdruck
Weiß, Grau und Schwarz

LEGNO Floatglas
LEGNO Refloglas
LEGNO Satinato
mit Designdruck
Weiß und Grau

LIMES Floatglas
LIMES Refloglas
LIMES Satinato
mit Designdruck
Weiß, Grau und Schwarz

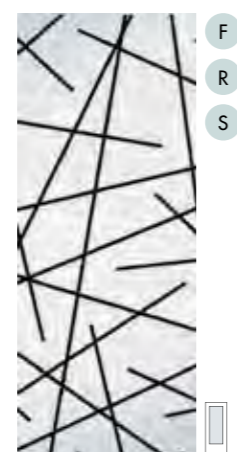
nur für GL
CN passend




METRO Floatglas
METRO Refloglas
METRO Satinato
mit Designdruck
Weiß, Grau und Schwarz



PLAZA Floatglas
PLAZA Refloglas
PLAZA Satinato
mit Designdruck
Weiß, Grau und Schwarz



STRADA Floatglas
STRADA Refloglas
STRADA Satinato
mit Designdruck
Weiß, Grau und Schwarz




TRIPLE Floatglas
TRIPLE Refloglas
TRIPLE Satinato
mit Designdruck
Weiß, Grau und Schwarz

- F** Floatglas (klar)
- R** Refloglas (leicht mattiert)
- S** Satinato (stark getrübt)

DETAILANSICHT: DESIGNDRUCK


DESIGN CORSA
Detailansicht Designdruck Corsa
wahlweise in Weiß und Grau




DESIGN FILO
Detailansicht Designdruck Filo
wahlweise in Weiß, Grau und Schwarz




DESIGN GLIMMER
Detailansicht Designdruck Glimmer
wahlweise in Weiß, Grau und Schwarz



DESIGN GLITTER
Detailansicht Designdruck Glitter
wahlweise in Weiß, Grau und Schwarz



DESIGN LAVA
Detailansicht Designdruck Lava
wahlweise in Weiß, Grau und Schwarz



DESIGN LEGNO
Detailansicht Designdruck Legno
wahlweise in Weiß und Grau




DESIGN LIMES
Detailansicht Designdruck Limes
wahlweise in Weiß, Grau und Schwarz



DESIGN METRO
Detailansicht Designdruck Metro
wahlweise in Weiß, Grau und Schwarz



DESIGN PLAZA
Detailansicht Designdruck Plaza
wahlweise in Weiß, Grau und Schwarz



DESIGN STRADA
Detailansicht Designdruck Strada
wahlweise in Weiß, Grau und Schwarz



DESIGN TRIPLE
Detailansicht Designdruck Triple
wahlweise in Weiß, Grau und Schwarz



GLÄSER FÜR TÜRLÄTTER MIT EINER SCHMALEN GLASLICHTE RECHTECKIG

GLASGRÖSSE EN

GLASGRÖSSE EN für folgende Türmodelle:
Carma, Casa 03/06/12-21, Focus 11,
Esprit 0/6/17-29, Creation 01-23, Arco,
Kristall, Idea, Vital, Pränant, Impuls

GLASGRÖSSE E

GLASGRÖSSE E für folgende Türmodelle:
Carma, Casa 03-15/19-21, Kristall, Idea, Vital,
Pränant



VE08
Satinato mit
Rillenschliff



VE09
Satinato mit Rillenschliff
und Sandstrahlung



VE14
Satinato mit Rillenschliff
und Sandstrahlung



VE22
Refloglas mit Rillenschliff
und Sandstrahlung



VE21 Satinato
VE25 Floatglas
VE26 Refloglas
mit Rillenschliff

nur für Glaslichte EN
passend



VE23
Refloglas mit Sand-
strahlung und Glas-
dekorbaustein



VF71 Floatglas
VR71 Refloglas
VS71 Satinato
mit Sandstrahlung




VF72 Floatglas
VR72 Refloglas
VS72 Satinato
mit Sandstrahlung



VF74 Floatglas
VR74 Refloglas
VS74 Satinato
mit Sandstrahlung



VF88 Floatglas
VR88 Refloglas
VS88 Satinato
mit Rillenschliff (6 mm)



VF92 Floatglas
VR92 Refloglas
VS92 Satinato
mit Designdruck
matt (8 mm)



VF93 Floatglas
VR93 Refloglas
VS93 Satinato
mit Designdruck
matt (8 mm)

GLÄSER FÜR TÜRLÄTTER MIT EINER SCHMALEN GLASLICHTE RECHTECKIG

GLASGRÖSSE EN

GLASGRÖSSE EN für folgende Türmodelle:
Carma, Casa 03/06/12-21, Focus 11,
Esprit 0/6/17-29, Creation 01-23, Arco,
Kristall, Idea, Vital, Pränant, Impuls

GLASGRÖSSE E

GLASGRÖSSE E für folgende Türmodelle:
Carma, Casa 03-15/19-21, Kristall, Idea,
Vital, Pränant



CORSA Floatglas
CORSA Refloglas
CORSA Satinato
mit Designdruck
Weiß oder Grau




FILO Floatglas
FILO Refloglas
FILO Satinato
mit Designdruck Weiß,
Grau oder Schwarz



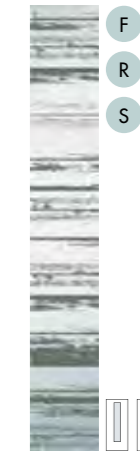
GLIMMER Floatglas
GLIMMER Refloglas
GLIMMER Satinato
mit Designdruck Weiß,
Grau oder Schwarz



GLITTER Floatglas
GLITTER Refloglas
GLITTER Satinato
mit Designdruck Weiß,
Grau oder Schwarz



LAVA Floatglas
LAVA Refloglas
LAVA Satinato
mit Designdruck Weiß,
Grau oder Schwarz



LEGNO Floatglas
LEGNO Refloglas
LEGNO Satinato
mit Designdruck
Weiß oder Grau



LIMES Floatglas
LIMES Refloglas
LIMES Satinato
mit Designdruck Weiß,
Grau oder Schwarz



METRO Floatglas
METRO Refloglas
METRO Satinato
mit Designdruck Weiß,
Grau oder Schwarz



PLAZA Floatglas
PLAZA Refloglas
PLAZA Satinato
mit Designdruck Weiß,
Grau oder Schwarz



STRADA Floatglas
STRADA Refloglas
STRADA Satinato
mit Designdruck Weiß,
Grau oder Schwarz



TRIPLE Floatglas
TRIPLE Refloglas
TRIPLE Satinato
mit Designdruck Weiß,
Grau oder Schwarz

- F Floatglas (klar)
- R Refloglas (leicht mattiert)
- S Satinato (stark getrübt)

GLÄSER FÜR TÜRBLÄTTER MIT GLASLICHTEN S5/23



GLASGRÖSSE S5/23

GLASGRÖSSE S5/23 für folgende Türmodelle:
Idea, Kristall, Pränant, Vital, Casa 03/13, Esprit 20



- F Floatglas (klar)
- R Refloglas (leicht mattiert)
- S Satinato (stark getrübt)

KE05
Floatglas mit Bleidekor und Dekorfolie

KE09
Satinato mit Sandstrahlung und Rillenschliff

KE18
Refloglas mit Sandstrahlung

KE22
Refloglas mit Rillenschliff, Sandstrahlung und Glasdekorbaustein (einseitig)

GLÄSER FÜR TÜRBLÄTTER MIT GLASLICHTEN FO, 29



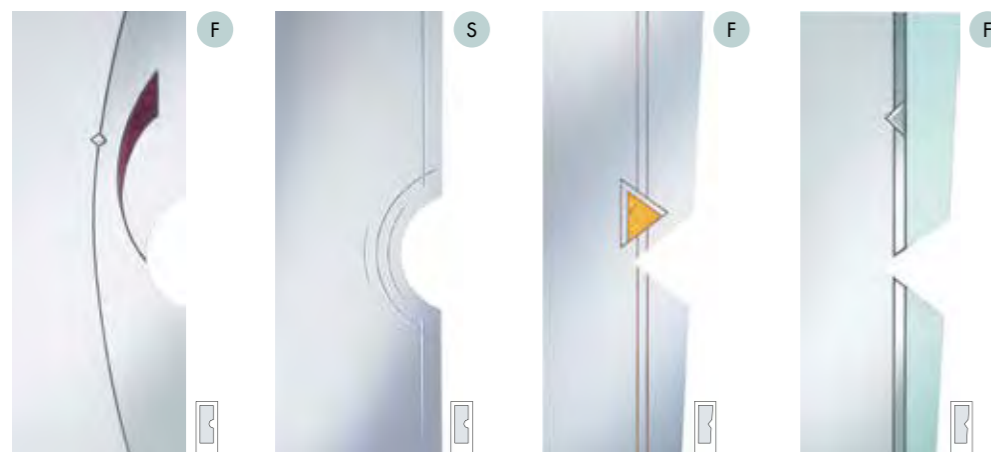
GLASGRÖSSE FO

GLASGRÖSSE FO für folgende Türmodelle:
Idea, Kristall, Vital, Esprit 17



GLASGRÖSSE 29

GLASGRÖSSE 29 für folgende Türmodelle:
Idea, Kristall, Pränant, Vital, Casa 09



EE13
Floatglas mit Bleidekor, Dekorfolie und Dekorbaustein (einseitig)

EE14
Satinato mit Rillenschliff

KE11
Floatglas mit Bleidekor und Dekorfolie

KE16
Floatglas mit Bleidekor, Dekorfolie und Dekorbaustein

FARBVARIANTEN:
Auf Anfrage sind bei Glasdekorbausteinen oder Dekorfolie auch andere Farben möglich.

GLÄSER FÜR TÜRBLÄTTER MIT ZWEI RECHTECKIGEN GLASLICHTEN, bzw. GLASLICHTE A4




GLASGRÖSSE B

GLASGRÖSSE B für folgende Türmodelle:
Esprit 14, Poesie 114 /116, Palais 114, Chalet 04



GLASGRÖSSE A4

GLASGRÖSSE A4 für folgende Türmodelle:
Casa 03/06/12/13/15/21, Esprit 0/26, Kristall, Idea, Vital, Pränant, Carma, Impuls




- F Floatglas (klar)
- R Refloglas (leicht mattiert)
- S Satinato (stark getrübt)

X 100
Floatglas, Hauptfläche sandgestrahlt, Ornament klar

X 108
Refloglas, Ornament sandgestrahlt

X 110
Satinato mit Rillenschliff und Sandstrahlung

X 113
Refloglas mit Rillenschliff und Sandstrahlung



SE05
Refloglas mit Sandstrahlung

SE06
Refloglas mit Rillenschliff, Glasdekorbaustein und färbiger Tiefenstrahlung

SE07
Refloglas mit Rillenschliff und Sandstrahlung

Die abgebildeten Gläser sind hochwertige, handgefertigte Unikate. Glasdekorbausteine werden ebenfalls händisch gefertigt und aufgebracht. Maßabweichungen in Größe und Positionierung sind daher nicht vermeidbar und zu tolerieren.

GLAS - LICHT IST LEBEN.

Vielen Türen gibt der Einsatz von Glas den letzten Schliff. Verglasungen von Kunex bestehen durch zeitlose Kreationen und meisterhafte Handwerksqualität. Sie ermöglichen dem Türenkäufer einen großen, individuellen Gestaltungsspielraum bei Design, Größe und Form. Mit der einzigartigen Kunex-Glasauswahl ist Vielfalt garantiert und für jeden Geschmack etwas dabei.





TÜRGRIFFE

Ein Türbeschlag ist wie ein verlässlicher Händedruck.

Er soll gut in der Hand liegen, Nähe und Vertrauen vermitteln und dabei trotzdem selbstbewusst und bestimmt sein. Kunex hat auch in diesem Bereich alles fest im Griff und bietet den Kunden ein breites Sortiment an Türbeschlägen: Standardgriffe, Muschel- und Stoßgriffe, Sicherheitsbeschläge – geprüfte Qualität, gefertigt aus hochwertigen Materialien.



112-R FSP Edelstahl matt,
Drücker mit Fallensperre,
Rosette flach aufliegend




TÜRGRIFFE

Perfektion zum Greifen nah.
Passende Beschläge runden den
Stil Ihrer Tür erst richtig ab.



WOHNÄSTHETIK MIT EINEM GRIFF:

Kunex-Türgriffe mit der exklusiven, nahezu bündigen Rosette erzielen eine erstaunliche, optische Wirkung.



112-R
Edelstahl matt mit flach aufliegender Rosette (Materialstärke 2,0 mm)

113-R (nach vorne gebogen)
Edelstahl matt mit flach aufliegender Rosette (Materialstärke 2,0 mm)

114-R (nach oben gebogen)
Edelstahl matt mit flach aufliegender Rosette (Materialstärke 2,0 mm)

115-R
Edelstahl matt mit flach aufliegender Rosette (Materialstärke 2,0 mm)

AUSFÜHRUNGSVARIANTE mit Fallensperre (ohne Schlüssellochrosette):



112-R FSP
Edelstahl matt, Drücker mit Fallensperre (inkl. Sonderschloss)

113-R FSP
Edelstahl matt, Drücker mit Fallensperre (inkl. Sonderschloss)

114-R FSP
Edelstahl matt, Drücker mit Fallensperre (inkl. Sonderschloss)

115-R FSP
Edelstahl matt, Drücker mit Fallensperre (inkl. Sonderschloss)



013-R
Aluminium, Silber eloxiert.
Auch für Feuerschutztüren geeignet.

Auch erhältlich in Alu-Edelstahlcharakter/eloxiert.



014-R
Aluminium, Silber eloxiert


Auch erhältlich in Chrom satiniert.



015-R
Chrom satiniert




022-R
Aluminium, Silber eloxiert/
Edelstahl



022-R
Edelstahl matt. Auch für Ganzglastüren erhältlich sowie für Feuerschutztüren geeignet.

Auch erhältlich in Aluminium, Silber eloxiert.



023-R
Chrom satiniert

Auch erhältlich in Chrom poliert oder Messing poliert.



024-R
Edelstahl matt



087-R
Chrom poliert/Edelstahl-effekt



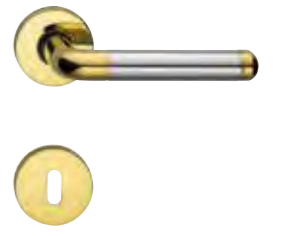
089-R
Edelstahl matt



090-R
Chrom poliert/
Edelstahl matt



096-R
Chrom matt/poliert



100-R
Messing poliert/
Edelstahl matt



100-R
Chrom poliert/Edelstahl matt.
Auch für Ganzglastüren erhältlich.




101-R
Chrom satiniert

Auch erhältlich in Chrom poliert oder Messing poliert.



102-R
Chrom poliert/Edelstahl matt.
Auch für Ganzglastüren erhältlich.



107-R
Edelstahl matt. Auch für Ganzglastüren erhältlich und für Feuerschutztüren geeignet.
Auch erhältlich in Aluminium/Silber eloxiert.



108-R
Edelstahl matt. Auch für Feuerschutztüren geeignet.

117-R
Edelstahl matt (Rosette flach aufliegend)

118-R
Edelstahl matt (Rosette flach aufliegend)

119-R
Edelstahl matt (Rosette flach aufliegend). Auch für Ganzglastüren erhältlich.



120-R
Schwarz

121-R
Schwarz

010-L
Messing poliert

011-L
Aluminium, Silber eloxiert



062-L
Chrom poliert. Auch für Feuerschutztüren geeignet.
Auch erhältlich in Messing poliert.

073-L
Chrom satiniert

075-L
Chrom poliert/Edelstahl matt

CLOSE GUIDE: SANFT UND SICHER

Die neue Einzugsdämpfung ermöglicht ein kontrolliertes Schließen von Drehtüren. Einsetzbar bei gefälzten oder stumpfen Innentüren verhindert CLOSE GUIDE das Zuschlagen des Türblattes und minimiert so Lärm-entwicklung und Verletzungsgefahren:

Alles unter Kontrolle mit CLOSE GUIDE von Kunex.



- Sanftes, kontrolliertes Abbremsen und Einziehen der Tür beim Schließen ab 20°
- Türblatt hält selbstständig zu; im Innenbereich ist kein Schloss (Riegel-Falle) notwendig
- Keine kaputten Zargen oder Türblätter beim Zuwerfen der Tür

„PREMIUM ENTRY“
Türöffnungssystem ohne Drücker. Durch Berührung der Griffplatte öffnet ein elektronisches Magnetfallenschloß (batteriebetrieben). Auch versperrenbar (WC-Funktion) lieferbar.



Nur in Verbindung mit stumpfem Türblatt möglich, (Ausführung S-Design)



SETS:
Griff 1



SETS:
Griff 3



Muschelgriffe eckig für Holz-Schiebetüren
mit Abdeckkappe Edelstahl matt (MUG01-E) ohne Abdeckkappe Edelstahl matt (MUG02-E)

Muschelgriffe oval für Holz-Schiebetüren
mit Abdeckkappe Edelstahl matt (MUG03-E) ohne Abdeckkappe Edelstahl matt (MUG04-E)

Muschelgriffe oval für Holz-Schiebetüren
versperrenbar, bündig Messing poliert/Chrom poliert/Chrom satiniert

Muschelgriffe rund für Holz-Schiebetüren
mit Abdeckkappe Edelstahl matt (MUG07-E) ohne Abdeckkappe Edelstahl matt (MUG08-E)

Muschelgriffe quadratisch für Holz-Schiebetüren
mit Abdeckkappe Edelstahl matt (MUG05-E) ohne Abdeckkappe Edelstahl matt (MUG06-E)



Muschelgriff oval für Holz-Schiebetüren
Messing poliert/Chrom poliert/Chrom satiniert

Aufschraubknopf für Holz-Schiebetüren
Messing poliert/Chrom poliert/Chrom satiniert

Stirnziehgriff für Holz-Schiebetüren
Chrom satiniert

Stirnziehgriff für Holz-Schiebetüren
Edelstahl

ZUBEHÖR: Türpuffer 01
Messing poliert/Chrom poliert/Chrom satiniert

ZUBEHÖR: Türpuffer 02
Messing poliert/Chrom poliert/Edelstahl matt



STOSSGRIF SG01
Edelstahl matt, GL 320 mm, Griff 6 x 19 mm

STOSSGRIF SG03
Edelstahl matt, GL 325 mm, Griff 25 x 25 mm

STOSSGRIF SG04
Edelstahl matt, GL 675 mm, Griff 25 x 25 mm

STOSSGRIF SG08
Edelstahl matt, GL 350 mm, Griff ø 25 mm

STOSSGRIF SG05
Edelstahl matt, GL 500 mm, Griff ø 25 mm

STOSSGRIF SG06
Edelstahl matt, GL 700 mm, Griff ø 25 mm

STOSSGRIF SG07
Edelstahl matt, GL 1200 mm, Griff ø 25 mm

STOSSGRIF SG09/SG10
Edelstahl matt, GL 500 mm (SG09), GL 1000 mm (SG10), Griff ø 32 mm



Sicura 07 (WK2) / Sicura 31 (WK3)
Sicherheitsdrücker (inkl. Kernziehschutz)
Auch für Feuerschutztüren geeignet.



Sicura 11 (WK2) / Sicura 34 (WK3)
Sicherheitsdrücker (inkl. Kernziehschutz)
Auch für Feuerschutztüren geeignet.



Sicura 12 (WK2) / Sicura 35 (WK3)
Sicherheitsdrücker (inkl. Kernziehschutz)
Auch für Feuerschutztüren geeignet.



Sicura 22
Sicherheitsdrücker /WK2 (inkl. Kernziehschutz)
Auch für Feuerschutztüren geeignet.

(außen Langschild/innen Rosette)



Sicura 41 (WK2) / Sicura 71 (WK3)
Sicherheitsdrücker (inkl. Kernziehschutz)
Auch für Feuerschutztüren geeignet.



Sicura 42 (WK2) / Sicura 72 (WK3)
Sicherheitsdrücker (inkl. Kernziehschutz)
Auch für Feuerschutztüren geeignet.



Sicura 43 (WK2) / Sicura 73 (WK3)
Sicherheitsdrücker (inkl. Kernziehschutz)
Auch für Feuerschutztüren geeignet.



Sicura 44 (WK2) / Sicura 74 (WK3)
Sicherheitsdrücker (inkl. Kernziehschutz)
Auch für Feuerschutztüren geeignet.



Sicura 45 (WK2)
Sicherheitsdrücker (inkl. Kernziehschutz)
Auch für Feuerschutztüren geeignet.

(außen Langschild/innen Rosette)



Sicura 46 (WK2) / Sicura 76 (WK3)
Sicherheitsdrücker (inkl. Kernziehschutz)
Auch für Feuerschutztüren geeignet.



SICHERHEITSDRÜCKER

Sind für Wohnungseingangstüren geeignet. Mit Sicherheitsdrückern von Kunex verbinden Sie besten Schutz für Ihr Eigenheim mit einzigartiger Designvielfalt.

ELEKTRONISCHE SCHLIESS- UND ZUTRITTSKONTROLLE

Mit der elektronischen Zutrittskontrolle von Kunex brauchen Sie weder Schlüssel noch Kabel, oder eine externe Stromversorgung. Dank der modernsten Hightech-Lösung sichern Sie Ihr Eigenheim perfekt ab. Der Zutritt ist mittels Funk-Transponder möglich. Die Kunex-Zutrittskontrolle entspricht höchsten Sicherheitsstandards und ist sowohl für den Außeneinsatz als auch für zentrale Schließanlagen konzipiert.



Zutrittskontrolle von Kunex.
Die Funktionsteile sind E130-geprüft und auch für den Außeneinsatz geeignet.



Digitaler Schließzylinder

Funk-Transponder



FERTIGZARGEN

Kunex zeigt Fassung. Der passende Rahmen für jede Tür.

Was wäre das schönste Türblatt ohne den passenden Rahmen? Die Zarge ist die Einfassung einer edlen Tür. Deshalb legt Kunex Wert darauf, dass Technik und Design bei jeder Zarge eine exquisite Einheit bilden.

FERTIGZARGEN




Abb.: VARIO (flächenbündig)

Abb.: Standard/überfäلت

Abb.: VARIO (flächenbündig)

Abb.: VARIO (flächenbündig)

Abb.: VARIO (flächenbündig)

FZ2-E / FZ2-D

Kantenform:

- Verkleidungskanten eckig
- Futterkanten eckig (FZ2-E)
- Futterkanten gerundet (FZ2-D)

Verkleidungsbreiten:

- 75 mm

Oberfläche:

- furniert (FZ2-E)
- Weiß, lackiert (FZ2-D)

FZ5-E / FZ7-P

Kantenform:

- Verkleidungskanten profiliert bzw. gerundet
- Futterkanten eckig (FZ5-E)
- Futterkanten profiliert (FZ7-P)

Verkleidungsbreiten:

- 75 mm

Oberfläche:

- Vollholzausführung (FZ5-E)
- Weiß, lackiert (FZ7-P)

FZ6-R / FZ6-D / FZ14-R

Kantenform:

- Verkleidungskanten gerundet
- Futterkanten gerundet

Verkleidungsbreiten:

- 75 mm

Oberfläche:

- furniert (FZ6-R)
- Weiß lackiert (FZ6-R)
- CPL-Laminat (FZ6-D)
- Weiß lackiert (mehrschichtiger Lackaufbau) bzw. RAL-Sonderfarben (FZ14-R)

FZ22-E

Kantenform:

- Verkleidungskanten eckig
- Futterkanten eckig

Verkleidungsbreiten:

- 50 mm

Oberfläche:

- furniert

FZ24-R / FZ26-R

Kantenform:

- Verkleidungskanten gerundet
- Futterkanten gerundet

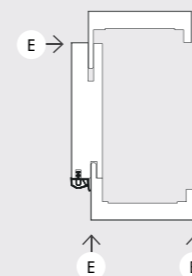
Verkleidungsbreiten:

- 50 mm

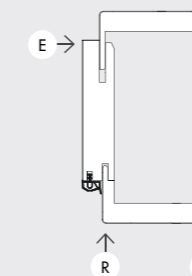
Oberfläche:

- Weiß, lackiert (FZ26-R)
- Weiß, lackiert (mehrschichtiger Lackaufbau) bzw. RAL-Sonderfarben (FZ24-R)

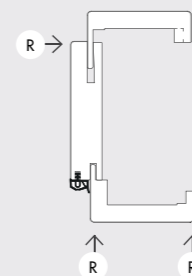
FZ2-E



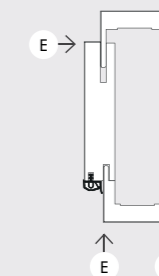
FZ5-E



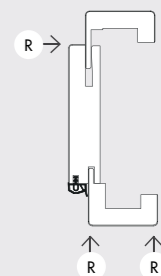
FZ6-R / FZ6-D



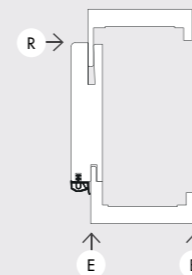
FZ22-E



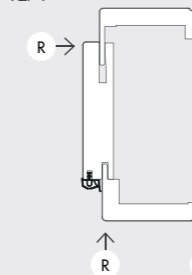
FZ24-R



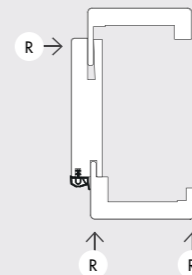
FZ2-D



FZ7-P

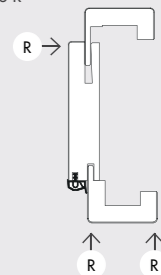


FZ14-R



FZ26-R

FZ26-R



- E eckig
- R gerundet
- P profiliert



1 / Band 3.10/040
vernickelt (Lieferstandard),
messingfärbig auf Anfrage
(ohne Aufpreis)

2 / Zierband 3.20/050
Chrom satiniert
(gegen Aufpreis)

3 / Band 220.15
3-teiliges Band, vermessingt, vernickelt,
vernickelt matt (edelstahlähnlich) oder schwarz,
auch für Feuerschutztüren erhältlich,
auf Anfrage (gegen Aufpreis)

4 / Band 2.52/3.721
3-teiliges Band, vernickelt auf Anfrage
(gegen Aufpreis)



SCHAURAUUM, Graz



SCHAURAUUM, Wien



SCHAURAUUM, Allhaming

KUNEX SCHAURÄUME

Besuchen Sie unsere Werks-Schauräume in Österreich!

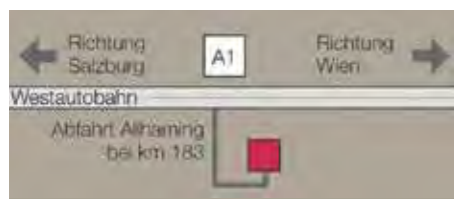
Öffnen Sie die Tür und treten Sie ein in die Welt der Türevielfalt von Kunex in Allhaming (Oberösterreich), Graz und Wien. Mehr als 200 Türausführungen sowie ein umfangreiches Sortiment an Sonderlösungen und Zubehör lassen keine Wünsche offen. Selbstverständlich bekommen Sie in unseren Schauräumen auch eine hochwertige Fachberatung.*)

*) Kein Direktverkauf. Bezug über Ihren Kunex-Fachhändler.



UNSERE WERKS-SCHAURÄUME ALLHAMING / GRAZ / WIEN:

SCHAURAUUM Allhaming:



■ Kunex Vertriebs GmbH & Co.KG
4511 Allhaming 98

Direkt an der Abfahrt Allhaming –
Westautobahn A1 bei km 183

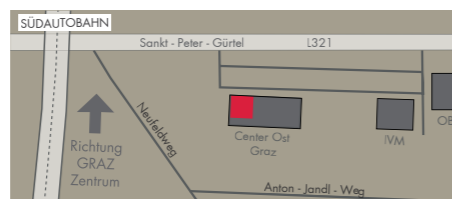
Öffnungszeiten mit Beratung: (Stand 06/2018):

Di + Fr: 09:00–12:00, 12.30–18.00 Uhr
Mi + Do: 12.30–18.00 Uhr
Sa: 09.00–12.30 Uhr

Weitere Zugangszeiten:

(ohne Beratung):
Mo: 08.00–16.30 Uhr
Di – Fr: ab 08.00 Uhr

SCHAURAUUM Graz:



■ 8042 Graz, St. Peter Gürtel 10 b
(Center Ost)

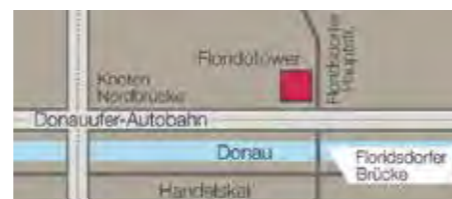
Öffnungszeiten mit Beratung: (Stand 06/2018):

Mi: 10:00–12:00, 12.30–18.30 Uhr
Do + Fr: 14.00–18.30 Uhr
Sa: 09.00–12.30 Uhr

Weitere Zugangszeiten:

(ohne Beratung):
Mo – So: 07.00–21.00 Uhr
(Mittels Zugangscode – Anforderung auf
www.kunex.at)

SCHAURAUUM Wien:



■ Floridotower / 1210 Wien,
Floridsdorfer Hauptstraße 1

Kostenlose Besucherparkplätze!

Öffnungszeiten mit Beratung: (Stand 06/2018):

Di/Mi/Fr: 10:00–12:30, 13.00–18.30 Uhr
Sa: 09.00–12.00 Uhr

Weitere Zugangszeiten:

(ohne Beratung):
Mo – So: 08.00–22.00 Uhr
(Anmeldung beim Portier/Haupteingang)

Informationen über Zugang und Parkmöglichkeiten
finden Sie auf www.kunex.at.



TÜRKONFIGURATOR

Stellen Sie sich Ihre individuelle Tür online zusammen.

Kunex setzt auch im Internet auf Innovation. Auf www.kunex.at kreieren Sie mit dem einzigartigen Tür-Konfigurator in drei einfachen Schritten Ihre ganz individuelle Tür und sehen sofort einen Richtpreis.



KOMPETENZPARTNER

Auch im Verkauf innovative Lösungen und Qualität.

Mit den Kunex-Kompetenzpartnern denken wir voraus und forcieren die Zusammenarbeit mit ausgewählten Tischlern und Händlern in ganz Österreich. Diese Spezialisten werden regelmäßig im Kunex-Kompetenzzentrum geschult und können den Kunden so ein optimales Rundum-Service anbieten. Dieses umfasst Beratung, Maßaufnahme vor Ort, Lieferung und die fachgerechte Montage. So entsteht im ganzen Land ein breites Netzwerk an Türexperthen.



1. WUNSCHTÜR konfigurieren.

Stellen Sie sich Ihre individuelle Tür zusammen. Wählen Sie dabei aus unserem umfangreichen Sortiment Ihr bevorzugtes Modell aus und definieren Sie anschließend alles von der Oberfläche bis hin zum Drücker.

2. PREIS berechnen.

Nach der Konfiguration Ihrer Wunschtür erhalten Sie die Preisberechnung übersichtlich und gut gegliedert dargestellt.

3. PDF-DATEI erstellen.

Mit einem Klick können Sie nun noch ein PDF Ihres Kunex-Wunschmodells zum Drucken und Speichern erstellen.



VORAUSDENKEN BEI BERATUNG UND SERVICE:

Beratung und Service.

Der Kunex-Kompetenzpartner bietet den Kunden die beste Beratung in Sachen Türen. So kann sich jeder Kunde darauf verlassen, dass er genau das Produkt bekommt, das seinen Bedürfnissen entspricht.

Ausmessen und Montage.

Der Kunex-Kompetenzpartner ist der Fachmann für die perfekte Montage von Kunex-Türen. Dank regelmäßiger Schulungen im Kunex-Kompetenzzentrum wird diese Expertise laufend vertieft.

Kunex-Kompetenzpartner, der Spezialist für Türen.

Kunex denkt voraus bei Türen. Davon profitieren Kunden und Kompetenzpartner. Dank der hochwertigen Kooperation wird gewährleistet, dass der Kunde beim Kunex-Kompetenzpartner erstklassige Produkte aus Österreich erhält, die von einem qualifizierten Fachmann verkauft und montiert werden.



EINZIGARTIG BEI KUNEX!

Den Kunex-Partner in Ihrer Nähe finden Sie ebenfalls auf www.kunex.at unter dem Menüpunkt Service & Infos/Händlersuche.



KUNEX TÜRSYSTEME

Das Wichtigste über Türen im Überblick.


Türenkauf ist nicht nur Vertrauenssache, sondern immer auch eine Frage des Wissens. Darum legt Kunex als österreichischer Türenexperte besonders großes Augenmerk auf Information. Denn wer das Thema Türen in all seiner Vielschichtigkeit versteht, kann eher die richtige Kaufentscheidung treffen. Wenn sich Ihr Wissen über Türen im Rahmen hält, finden Sie hier erste Antworten auf die wichtigsten Fragen: Welche Türsysteme gibt es? Was muss ich beim Türenkauf beachten? Gibt es Tipps zur richtigen Oberflächenauswahl?



DIE KUNEX-TÜRSYSTEME IM ÜBERBLICK:

Kunex bietet ein umfassendes Angebot an Systemlösungen. Einen kurzen Überblick über die einzelnen Kunex-Türsysteme finden Sie auf dieser Seite. Weiterführende Informationen bekommen Sie bei ihrem Kunex-Partner oder unter www.kunex.at.

Element STANDARD (überfälzt):




- | Türblatt + Fertigzarge aus einer Hand (gleiche Oberfläche)
- | Montage erst kurz vor Einzug (fertiger Boden und ausgemalte Wand – keine Baubeschädigungen von Zarge und Tür), direkt auf Mauerwerk
- | Verschiedene Bandausführungen erhältlich

Element FLÄCHENBÜNDIG:



- | Türblatt + Zarge bilden eine Ebene
- | Bänder wahlweise sichtbar oder verdeckt liegend
- | Ausführungen nach innen sowie außen öffnend erhältlich (somit einheitliche Flächenbündigkeit bei mehreren Türen mit unterschiedlicher Aufgehung realisierbar)

Element WANDBÜNDIG:



- | Türblatt + Zarge + Wand bilden eine Ebene
- | Bänder wahlweise sichtbar oder verdeckt liegend
- | Einbau Blindstock mit Putzanschlusswinkel bereits im Rohbaustadium erforderlich (Sonder-Rohbaumaß bereits beim Maueraufbau berücksichtigen)

Türblatt auf STAHLZARGE:




- | Zargeneinbau bereits im Rohbaustadium
- | Montage Türblatt erst kurz vor Einzug

Element mit RAHMENSTOCK:



- | Montage in fertig verputzte Laibung
- | Reduziertes Design (schmaler Stock, keine Zargenverkleidungen)

Element WANDBÜNDIG (mit unsichtbarer Zarge):



- | Zargeneinbau bereits im Rohbaustadium (wird eingeputzt)
- | Montage Türblatt erst kurz vor Einzug

HÄUFIGE FRAGEN

Öffnen Sie die ideale Tür zu Ihrem persönlichen Wohnstil. Mit Kunex.

Doch bevor Sie sich für Ihr ganz individuelles Türsystem entscheiden, gibt es noch einige offene Fragen. Vorausdenken bei Türen bedeutet immer auch, keine Frage unbeantwortet zu lassen. Darum bieten wir unseren Kunden vor Ort eine umfassende persönliche Beratung in den Geschäften unserer Vertriebspartner, im Internet und in den drei Kunex-Schauräumen. Einige grundlegende Fragen, die im Zusammenhang mit dem Türenkauf oft gestellt werden, haben wir hier für Sie übersichtlich gesammelt und beantwortet.



? Tipps zur Oberflächen-Auswahl:

Kunex bietet Ihnen eine Vielzahl an Türdesigns und Oberflächen. Die Auswahl des passenden Türmodells ist oft nicht einfach. Hier einige Anhaltspunkte, die Ihnen bei der Auswahl vielleicht helfen können:

a. Eingrenzung der Oberflächenvarianten:

Können Sie sich bereits auf einen der beiden Oberflächenbereiche „Holz“ oder „Weiß“ festlegen?

b. Berücksichtigung des Bodens:

Bei einem markanten Dielenboden in Asteiche empfiehlt sich beispielsweise eher eine ruhigere, helle Türoberfläche. Dunklere Türfurniere wirken in Verbindung mit helleren Holz- oder Steinböden.

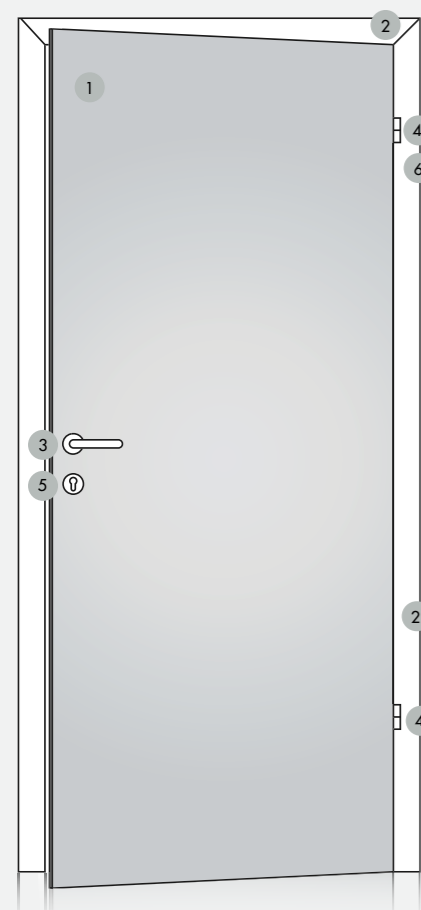
c. Raumgrößen:

Kleinere Räume, schmale oder dunkle Gänge werden durch helle oder weiße Oberflächen optisch vergrößert.

d. Einrichtungsstil:

Markante Türoberflächen kommen bei großzügigen, offenen Wohnlösungen mit reduzierter Einrichtung optimal zur Geltung. Bei kleiner strukturierten Wohnräumen mit mehr Möblierung und Einbauten empfehlen sich eher neutralere, ruhigere Oberflächen.

Aber auch komplexe Anforderungen können realisiert werden – die meisten Kunex-Modelle sind mit unterschiedlichen Oberflächen auf beiden Seiten ausführbar (z. B. Badezimmerseite Weiß/Vorzimmerseite Furnieroberfläche).



? Das Türelement und seine wichtigsten Bestandteile:




Türblatt

Innenlage hochwertige Röhrenspanplatte (bzw. massiv bei Vollholztüren), Kürzungsmöglichkeit bei Einbau



Schloss mit Flüsterfalle

- Keine Abnutzung der Schließblechoberfläche
- Geräuscharmes Schließen der Tür
- Lange Lebensdauer und Wartungsfreiheit




Schließblech

Massive Ausführung, mit 3 Befestigungstöpfen sicher und fest verankert




Fertigzarge

Durch patentierte Kunex-Gehrungsverbindung äußerst stabil und montagefreundlich



Doppelzapfenband

- wartungsfrei + höchst belastbar
- der Doppelzapfen verhindert ein Verdrehen des Bandes
- nachjustierbar



Aufgehrichtung

bezeichnet die Lage der Bänder am Türblatt (links oder rechts)

DIE RICHTIGE ENTSCHEIDUNG BEIM TÜRENKAUF:

? Sind die Bodenübergänge bei allen Systemen gleich anzuordnen?

Bei der Planung der Bodenübergänge ist das gewählte Türsystem zu berücksichtigen (bedingt durch die Aufbaugeometrien ergibt sich eine unterschiedliche Lage des Türblattes).

Über die erforderliche Anordnung der Bodenfuge informiert Sie gerne Ihr Kunex-Partner.

? Gibt es die jeweiligen Türdesigns auch in Sonderausführungen?

Selbstverständlich ist das gewünschte Kunex-Modell auch in verschiedenen Ausführungsvarianten für spezielle Wohnlösungen erhältlich.

Ob Schiebetürelement (wahlweise in der Wand bzw. vor der Wand laufend), zweiflügelige Ausführung, Überhöhen und Sondermaße oder Pendeltürelement, Zählerkastenverkleidung und Windfangelement – Ihr Wohnwunsch ist erfüllbar.

Für Wohnräume mit höherer Schallschutzanforderung (Schlaf- oder Kinderzimmer, usw.) können Türen mit 38 dB Schalldämmung ausgestattet werden.

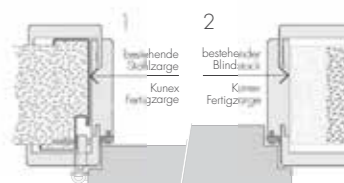
? Welche Möglichkeiten gibt es bei Schutzanforderungen?

Ihr Kunex-Modell kann in der gewählten Design- und Oberflächenkombination auch mit Schutzfunktionen kombiniert werden. So ist beispielsweise eine erforderliche Feuerschutztür mit optisch identer Holzoberfläche wie die restlichen Innentüren oder etwa eine Wohnungseingangstür mit verschiedenen Oberflächen auf beiden Seiten lieferbar.

Bei Innenräumen mit erhöhter Klimaanforderung (z.B. Schlafzimmer, WC, Lagerraum, usw.) empfiehlt sich der Einsatz eines verstärkten Türrahmens. (Klima a+)

? Welche Lösungen für den Sanierungsbereich gibt es?

1. Verkleidung Stahlzarge
2. Verkleidung Holzstock je mit Standard-Fertigtürelement (überfäلت)



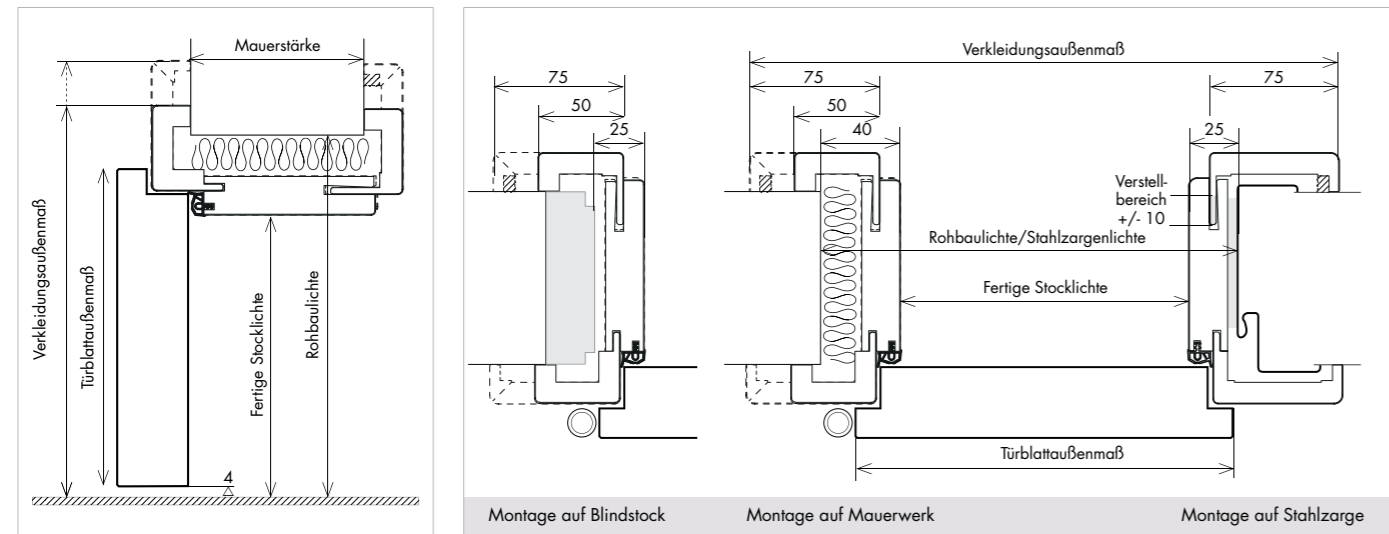
Bei beiden Lösungen reduziert sich die Durchgangslichte um 50 mm in der Breite bzw. 25 mm in der Höhe. Weiters verschiebt sich die Lage des Türblattes um ca. 15 mm.

MASSANGABEN FERTIGZARGEN

Elementausführung Standard I überfälzt



ZARGENTYP / Verkleidungskanten	FZ2-E / FZ2-D* 75 mm / eckig	FZ5-E 75 mm / profiliert	FZ6-R / FZ6-D* 75 mm / gerundet	FZ7-P 75 mm / profiliert	FZ22-E 50 mm / eckig	FZ24-R / FZ26-R 50 mm / gerundet
	Furnier / *Lack	Vollholz	Furnier / Lack / *CPL	Lack	Furnier	Lack



INNENTÜREN 1-flügelig Maßangaben Höhe / Breite	Höhe (mm)		Breite (mm)								
	Norm	Sonder	Norm	Sonder	Norm	Sonder	Norm	Sonder	Norm	Sonder	
Fertige Stocklichte (FSTL)	2010	= Berechnungsbasis	600	650	700	750	800	850	900	950	= Berechnungsbasis
Türblattaußenmaß (TBA)	2030	FSTL + 20	650	700	750	800	850	900	950		FSTL + 50
Rohbaulichte (RBL)	2050	FSTL + 40	680	730	780	830	880	930	980		FSTL + 80
Blindstocklichte (BSTL)			650	700	750	800	850	900	950		
Stahlzargenlichte (SZL)			650	700	750	800	850	900	950		
Verkleidungsaußenmaß (VAM) / Falzverkleidung 75 mm	2100	FSTL + 90	779	829	879	929	979	1029	1079		FSTL + 179
Verkleidungsaußenmaß (VAM) / Falzverkleidung 50 mm	2074	FSTL + 64	729	779	829	879	929	979	1029		FSTL + 129


Verkleidungsaußenmaß (VAM) Zierverkleidung = VAM Falzverkleidung - 4 mm (Breite) bzw. - 2 mm (Höhe).

INNENTÜREN 1-flügelig Maßangaben Mauerstärkenbereich	Bestellmaß (Norm)	90	110	130	150	170	190	210	225	240	260	275	295	315	335	355	375	395
Verstellbereich min.	80	100	120	140	160	180	200	215	230	250	265	285	305	325	345	365	385	
Verstellbereich max.	100	120	140	160	180	200	220	235	250	270	285	305	325	345	365	385	405	

Sonder-Bestellmaß ab Mauerstärke 410 - 610
Sonder-Bestellmaß ab Mauerstärke 630 - 730 = auf Anfrage

BESTELLANGABEN

- Bestellmaß für Fertigzarge: fertige Stocklichte laut Tabelle A und Bestellmaß gemäß Mauerstärke laut Tabelle B
- Bestellmaß für Türblatt: Türblattaußenmaß laut Tabelle A
- Angabe der Aufgehrichtung erforderlich (linke oder rechte Tür)



Flächenbündige Elemente (VARIO-FB):

- Rohbaumaße ident zu Standardausführung (Montage nur auf Mauerwerk möglich)

Wandbündige Elemente (VARIO-WB):

- Erhöhte Rohbaumaße erforderlich (siehe Kunex-Homepage: www.kunex.at)

Impressum: Kunex Vertriebs GmbH & Co.KG, 4511 Allhaming. Konzeption und Design: Kunex Vertriebs GmbH & Co.KG, Abt. Marketing, 4511 Allhaming. Farbschwankungen vorbehalten. Gedruckt auf chlorfrei gebleichtem Umweltschutzpapier. 06/2018, Angaben gemäß § 14 UGB: Firma: KUNEX Vertriebs GmbH & Co.KG, FB-Nummer: 152867 f, FB-Gericht: Linz, Komplementär: KUNEX Vertriebs GmbH, FB-Nummer: 152541 a, FB-Gericht: Linz, Stand 06/2018.

Auf Türblättern abgebildete Drücker/Beschläge sind teilweise Symbolabbildungen, die Kunex Drückerauswahl finden Sie auf den Seiten 110 - 115.

Die abgebildeten Türen zeigen in vielen Fällen Sonderausstattungen, die mit Mehrkosten verbunden sind. Türdrücker sind dabei grundsätzlich nicht im Standard enthalten und müssen extra bestellt werden. Fragen Sie daher Ihren Fachhändler, welche Ausstattung das jeweilige Türelement hat und welche Zusatzausstattungen gegebenenfalls extra (Aufpreis) bestellt werden müssen. Der Inhalt des Prospektes ist ohne Rechtsverbindlichkeit. Technische Änderungen, Konstruktions- und Farbabweichungen sowie Druckfehler sind vorbehalten. Dieser Prospekt ist urheberrechtlich geschützt. Jede Verwendung, auch auszugsweise, ist ohne Zustimmung des Herausgebers unzulässig. Insbesondere gilt dies für Vervielfältigungen, Übersetzungen und die Einspeicherung in elektronische Systeme.

Hintergrund- / Aufmacherbilder: shutterstock, fotolia.





KUNEX®

VORAUSSDENKEN BEI TÜREN

HEISST AUCH, DASS EIN KOMPETENTER
KUNEX-PARTNER IN IHRER NÄHE IST.

DIE ÖSTERREICHISCHE TÜRENMARKE

Ihr Kunex Kompetenz-Partner



Kunex Vertriebs GmbH & Co.KG 4511 Allhaming,
Telefon: 07227/61316-0, Fax: 07227/61316-467, www.kunex.at, E-Mail: tueren@kunex.at