

KUNEX®

TÜREN
KATALOG
2015/16

KUNEX®
VORAUSDENKEN BEI TÜREN

DIE
ÖSTERREICHISCHE
TÜRENMARKE.



KUNEX®

INHALT IM FOKUS




- 04 Das Unternehmen
- 06 Die Schauräume
- 07 Der Tür-Konfigurator
- 08 Die Kunex-Kompetenzpartner
- 10 Das Wichtigste über Türen
- 12 Häufige Fragen
- 14 Die Kunex-Türevielfalt

- 16 WEISSE TÜREN
- 17 Esprit
- 21 Creation
- 22 Prägnant | Carma
- 26 Poesie
- 28 Glasausführungen | Überblick

- 30 FURNIERTÜREN
- 31 Kristall | Vital | Idea | Arco
- 38 Focus | Casa
- 40 Casa | Relief | Kontur | Graz | Lofer
- 42 Glasausführungen | Überblick
- 44 Die Holzarten




- 70 SONDERMODELLE
- 71 Raumhohe Türen
- 72 Flächen- | wandbündige Türen
- 74 Schiebetüren aus Holz
- 76 Schiebetüren aus Glas
- 78 Spezialtüren | Windfang
- 80 Sicherheitstüren



46 LAMINATTÜREN

48 Impuls

50 Glasausführungen | Überblick



52 VOLLHOLZTÜREN

54 Glasausführungen | Überblick



56 GLASTÜREN


57 Ganzglastüren City (ESG)

62 Beschlagssets City

64 Ganzglastüren City (VSG)

66 Teilglastüren Corso

68 Teilglastüren Strato



82 ZUBEHÖR

82 Verglasungen | Glaslichter

84 Verglasungen oberflächenbündig

85 Gläser

92 Türgriffe

96 Stossgriffe | Muschelgriffe

98 Sicherheitsdrücker

100 Solo-System

101 Fertigzargen

102 Massangaben Fertigzargen

KUNEX®

VORAUSDENKEN BEI TÜREN

VORAUSDENKEN BEI PRODUKTION UND TECHNOLOGIE

Als einer der führenden Türproduzenten in Österreich setzen wir seit Jahrzehnten entscheidende Akzente am Markt. Handwerkliche Perfektion, außergewöhnliches Know-how und Erfahrung bilden die Basis für unsere Produkte „made in Austria“. An unseren beiden heimischen Produktionsstandorten in Kematen an der Krems und Allhaming trifft Innovationsbereitschaft auf modernste Technologie und höchste Umweltstandards.



VORAUSDENKEN BEI MATERIAL UND UMWELT

Wir sind uns der Verantwortung für Natur und Mensch bewusst. Deshalb setzen wir auf Holz mit PEFC-Zertifizierung (Programme for the endorsement of Forest Certification Schemes). Dieses Programm garantiert, dass nicht mehr Holz gefällt wird, als nachwachsen kann. So leistet Kunex einen wertvollen Beitrag für eine nachhaltige Forstwirtschaft. Außerdem legen wir bei der Verarbeitung großen Wert auf die Verwendung von emissionsarmen Farben und Lacke.





Das Traditionsunternehmen Kunex ist die erste Adresse für Türen in Österreich. Ob weiße Türen, furnierte oder laminatbeschichtete Türen, Glastüren, Sicherheitstüren oder Sonderanfertigungen – bei unseren Produkten trifft Innovation auf modernste Technologien und große Erfahrung. Das Ergebnis sind Türen, die perfekt auf die individuellen Ansprüche unserer Kunden abgestimmt sind. Damit stehen wir in einer 85-jährigen Unternehmenstradition, die sich immer ein Ziel gesetzt hat: Vorausdenken bei Türen, um so die qualitativ hochwertigsten Produkte zu produzieren.


VORAUSDENKEN BEI DESIGN UND INNOVATION

Innovation bei Design und Technik steht immer im Mittelpunkt unserer Arbeit. Der Einsatz von hochwertigsten Materialien und modernsten Oberflächenentwicklungen lohnt sich: Kunden zeigen sich von unseren Produkten vom ersten Blick an begeistert. Langjährige Erfahrung und Flexibilität zahlen sich aus. Dadurch können wir innovative Sonderlösungen anbieten und so individuelle Kundenwünsche auf ganzer Linie erfüllen.



VORAUSDENKEN BEI BERATUNG UND SERVICE

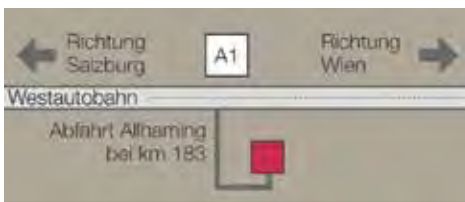
Unser österreichweites Netzwerk an Kunex-Vertriebspartnern, allesamt Türenprofis für den Neubau und für Sanierung, lässt von der Erstberatung über die Maßaufnahme vor Ort bis hin zur schnellen, sauberen Montage keine Wünsche offen. In unseren Schauräumen in Allhaming, in Wien und in Bludenz können sich Kunden vor Ort von mehr als 200 verschiedenen Türausführungen überzeugen und erhalten natürlich professionelle Beratung.



KUNEX®

SCHAURÄUME

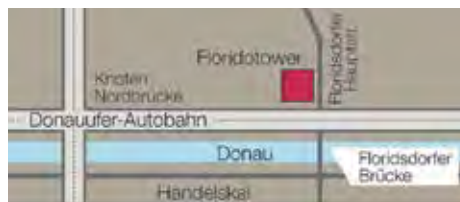
Besuchen Sie unsere Schauräume in Allhaming (Oberösterreich), Bludenz (Vorarlberg) und Wien. Neu ab Sommer 2015 auch in Graz! Öffnen Sie die Tür und treten Sie ein in die Welt der Tüervielfalt von Kunex. Mehr als 200 Türausführungen sowie ein umfangreiches Sortiment an Sonderlösungen und Zubehör lassen keine Wünsche offen. Selbstverständlich bekommen Sie in unseren Schauräumen auch eine hochwertige Fachberatung.*



SCHAURAUM ALLHAMING

■ Kunex Vertriebs GmbH & Co.KG
4511 Allhaming 98


Direkt an der Abfahrt Allhaming – Westautobahn A1 bei km 183, Öffnungszeiten: Montag – Donnerstag 08:00–16:30 Uhr, Freitag 08:00 – 18:00 Uhr (mit Beratung).



SCHAURAUM WIEN

■ Floridotower / 1210 Wien,
Floridsdorfer Hauptstraße 1

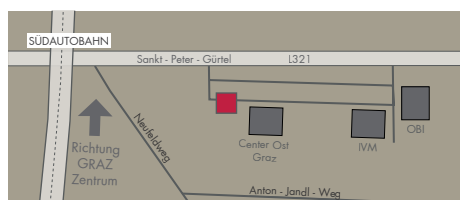
Kostenlose Besucherparkplätze!
Öffnungszeiten: Montag – Sonntag 08:00 – 22:00 Uhr.
Informationen über Zeiten mit Beratung sowie über Zugang und Parkmöglichkeiten finden Sie auf www.kunex.at.



SCHAURAUM BLUDENZ

■ 6700 Bludenz, Herrengasse 45

In Kooperation mit einem Kunex-Partner. Eigene Besucherparkplätze vorhanden. Zutritt mittels Zugangscode – Details, Informationen betreffend Beratung sowie Code-Freischaltung auf www.kunex.at.



SCHAURAUM GRAZ

■ 8042 Graz, St. Peter Gürtel 10 b

*Kein Direktverkauf. Bezug über Ihren Kunex-Fachhändler.

TÜR KONFIGURATOR



Kunex setzt auch im Internet auf Innovation. Auf www.kunex.at kreieren Sie mit dem einzigartigen Tür-Konfigurator in drei einfachen Schritten Ihre ganz individuelle Tür.



EINZIGARTIG BEI KUNEX

Den Kunex-Partner in Ihrer Nähe finden Sie ebenfalls auf www.kunex.at unter dem Menüpunkt Service & Infos/Händlersuche.

1. WUNSCHTÜR KONFIGURIEREN

Stellen Sie sich Ihre individuelle Tür zusammen. Wählen Sie dabei aus unserem umfangreichen Sortiment Ihr bevorzugtes Modell aus und definieren Sie anschließend alles von der Oberfläche bis hin zum Drücker.

2. PREIS BERECHNEN

Nach der Configuration Ihrer Wunschtür erhalten Sie die Preisberechnung übersichtlich und gut gegliedert dargestellt.

3. PDF-DATEI ERSTELLEN

Mit einem Klick können Sie nun noch ein PDF Ihres Kunex-Wunschmodells zum Drucken und Speichern erstellen.

KUNEX[®]

UNSERE

KOMPETENZ-

PARTNER

Mit den Kunex-Kompetenzpartnern setzen wir auch im Verkauf auf innovative Lösungen und Qualität. Wir denken voraus und forcieren die Zusammenarbeit mit ausgewählten Tischlern und Händlern in ganz Österreich. Diese Spezialisten werden regelmäßig im Kunex-Kompetenzzentrum geschult und können den Kunden so ein optimales Rundum-Service anbieten. Dieses umfasst Beratung, Maßaufnahme vor Ort, Lieferung und die fachgerechte Montage. So entsteht im ganzen Land ein breites Netzwerk an Türexperten. Damit optimieren wir die Standards bei Beratung, Verkauf und Service und stärken so Sicherheit und Vertrauen beim Kunden.



VORAUSDENKEN BEI BERATUNG UND SERVICE



Beratung und Service. Der Kunex-Kompetenzpartner bietet den Kunden die beste Beratung in Sachen Türen. So kann sich jeder Kunde darauf verlassen, dass er genau das Produkt bekommt, das seinen Bedürfnissen entspricht.



Ausmessen und Montage. Der Kunex-Kompetenzpartner ist der Fachmann für die perfekte Montage von Kunex-Türen. Dank regelmäßiger Schulungen im Kunex-Kompetenzzentrum wird diese Expertise laufend vertieft.




Kunex-Kompetenzpartner – der Spezialist für Türen. Kunex denkt voraus bei Türen. Davon profitieren Kunden und Kompetenzpartner. Dank der hochwertigen Kooperation wird gewährleistet, dass der Kunde beim Kunex-Kompetenzpartner erstklassige Produkte aus Österreich erhält, die von einem qualifizierten Fachmann verkauft und montiert werden.

KUNEX[®]

DAS WICHTIGSTE ÜBER TÜREN

Türenkauf ist nicht nur Vertrauenssache, sondern immer auch eine Frage des Wissens. Darum legt Kunex als österreichischer Türenexperte besonders großes Augenmerk auf Information. Denn, wer das Thema Türen in all seiner Vielschichtigkeit versteht, kann eher die richtige Kaufentscheidung treffen. Wenn sich Ihr Wissen über Türen im Rahmen hält, finden Sie hier erste Antworten auf die wichtigsten Fragen: Welche Türsysteme gibt es? Was muss ich beim Türenkauf beachten? Gibt es Tipps zur richtigen Oberflächenauswahl?



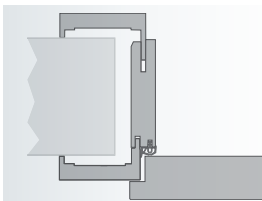
DIE KUNEX-TÜRSYSTEME IM ÜBERBLICK

Kunex bietet ein umfassendes Angebot an Systemlösungen. Einen kurzen Überblick über die einzelnen Kunex-Türsysteme finden Sie auf dieser Seite. Weiterführende Informationen bekommen Sie bei Ihrem Kunex-Partner oder unter www.kunex.at.

ELEMENT STANDARD (überfälzt):



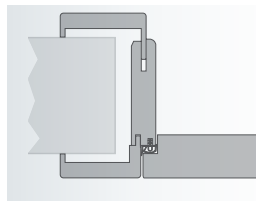
- | Türblatt + Fertizarge aus einer Hand (gleiche Oberfläche)
- | Montage erst kurz vor Einzug (fertiger Boden und ausgemalte Wand – keine Baubeschädigungen von Zarge und Tür), direkt auf Mauerwerk
- | Verschiedene Bänderausführungen erhältlich



ELEMENT FLÄCHENBÜNDIG:



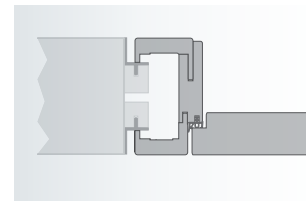
- | Türblatt + Zarge bilden eine Ebene
- | Bänder wahlweise sichtbar oder verdeckt liegend
- | Ausführungen nach innen sowie außen öffnend erhältlich (somit einheitliche Flächenbündigkeit bei mehreren Türen mit unterschiedlicher Aufgehrichtung realisierbar)



ELEMENT WANDBÜNDIG:



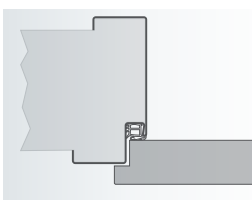
- | Türblatt + Zarge + Wand bilden eine Ebene
- | Bänder wahlweise sichtbar oder verdeckt liegend
- | Einbau Blindstock mit Putzanschlusswinkel bereits im Rohbaustadium erforderlich (Sonder-Rohbaumaß bereits beim Maueraufbau berücksichtigen)



TÜRBLATT AUF STAHLZARGE:



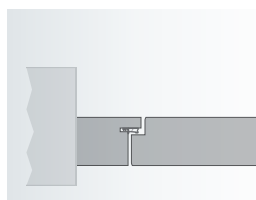
- | Zargeneinbau bereits im Rohbaustadium
- | Montage Türblatt erst kurz vor Einzug




ELEMENT MIT RAHMENSTOCK:



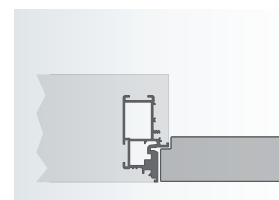
- | Montage in fertig verputzte Laibung
- | Reduziertes Design (schmäler Stock, keine Zargenverkleidungen)



ELEMENT WANDBÜNDIG (mit unsichtbarer Zarge):



- | Zargeneinbau bereits im Rohbaustadium (wird eingeputzt)
- | Montage Türblatt erst kurz vor Einzug



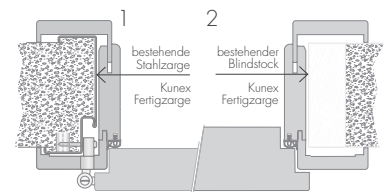
HÄUFIGE FRAGEN BEIM TÜRENKAUF

Mit Kunex öffnen Sie die ideale Tür zu Ihrem persönlichen Wohnstil. Doch bevor Sie sich für Ihr ganz individuelles Türsystem entscheiden, gibt es noch einige offene Fragen. Vorausdenken bei Türen bedeutet immer auch, keine Frage unbeantwortet zu lassen. Darum bieten wir unseren Kunden vor Ort eine umfassende persönliche Beratung in den Geschäften unserer Vertriebspartner, im Internet und in den drei Kunex-Schauräumen. Einige grundlegende Fragen, die im Zusammenhang mit dem Türenkauf oft gestellt werden, haben wir hier für Sie übersichtlich gesammelt und beantwortet.



? Welche Lösungen für den Sanierungsbereich gibt es?

- 1 Verkleidung Stahlzarge mit Standard-Fertigtürelement (überfälscht)
- 2 Verkleidung Holzstock mit Standard-Fertigtürelement (überfälscht)



Bei beiden Lösungen reduziert sich die Durchgangslichte um 50 mm in der Breite bzw. 25 mm in der Höhe. Weiters verschiebt sich die Lage des Türblattes um ca. 15 mm.

? Sind die Bodenübergänge bei allen Systemen gleich anzuordnen?

Bei der Planung der Bodenübergänge ist das gewählte Türsystem zu berücksichtigen (bedingt durch die Aufbaugeometrien ergibt sich eine unterschiedliche Lage des Türblattes).

Über die erforderliche Anordnung der Bodenfuge informiert Sie gerne Ihr Kunex-Partner.

? Gibt es die jeweiligen Türdesigns auch in Sonderausführungen?

Selbstverständlich ist das gewünschte Kunex-Modell auch in verschiedenen Ausführungsvarianten für spezielle Wohnlösungen erhältlich. Ob Schiebetürelement (wahlweise in der Wand bzw. vor der Wand laufend), zweiflügelige Ausführung, Überhöhen und Sondermaße, Falttür- oder Pendeltürelement, Zählerkastenverkleidung und Windfangelement, Ihr Wohnwunsch ist erfüllbar.

? Welche Möglichkeiten gibt es bei Schutzanforderungen?

Ihr Kunex-Modell kann in der gewählten Design- und Oberflächenkombination auch mit Schutzfunktionen kombiniert werden. So ist beispielsweise eine erforderliche Feuerschutztür mit optisch identer Holzoberfläche wie die restlichen Innentüren oder etwa eine Wohnungseingangstür mit verschiedenen Oberflächen auf beiden Seiten lieferbar.



KUNEX[®]
VORAUSDENKEN BEI TÜREN

DIE
ÖSTERREICHISCHE
TÜRENMARKE.



? Tipps zur Oberflächenauswahl

Kunex bietet Ihnen eine Vielzahl an Türdesigns und Oberflächen. Die Auswahl des passenden Türmodells ist oft nicht einfach. Hier einige Anhaltspunkte, die Ihnen bei der Auswahl vielleicht helfen können:

I Eingrenzung der Oberflächenvarianten:
Können Sie sich bereits auf einen der beiden Oberflächenbereiche „Holz“ oder „Weiß“ festlegen?

I Berücksichtigung des Bodens:
Bei einem markanten Dielenboden in Astscheie empfiehlt sich beispielsweise eher eine ruhigere, helle Türoberfläche. Dunklere Türfurniere wirken in Verbindung mit helleren Holz- oder Steinböden.

I Raumgrößen:

Kleinere Räume, schmale oder dunkle Gänge werden durch helle oder weiße Oberflächen optisch vergrößert.

I Einrichtungsstil:

Markante Türoberflächen kommen bei großzügigen, offenen Wohnlösungen mit reduzierter Einrichtung optimal zur Geltung. Bei kleiner strukturierten Wohnräumen mit mehr Möblierung und Einbauten empfehlen sich eher neutralere, ruhigere Oberflächen.

Aber auch komplexe Anforderungen können realisiert werden – die meisten Kunex-Modelle sind mit unterschiedlichen Oberflächen auf beiden Seiten ausführbar (z. B. Badezimmerseite Weiß / Vorzimmerseite Furnieroberfläche).



? Das Türelement und seine wichtigsten Bestandteile



Türblatt
Innenlage hochwertige Röhrenspanplatte (bzw. massiv bei Vollholztüren), Kürzungsmöglichkeit bei Einbau




Schloss mit Flüsterfalle
- Keine Abnützung der Schließblechoberfläche
- Geräuscharmes Schließen der Tür
- Lange Lebensdauer und Wartungsfreiheit




Schließblech
Massive Ausführung, mit 3 Befestigungstöpfen sicher und fest verankert



Fertigzarge
Durch patentierte Kunex-Gehringverbindung äußerst stabil und montagefreundlich



Doppelzapfenband
- wartungsfrei + höchst belastbar
- der Doppelzapfen verhindert ein Verdrehen des Bandes
- nachjustierbar



Aufgehrichtung
bezeichnet die Lage der Bänder am Türblatt (links oder rechts)

KUNEX®

TÜREN VIELFALT

Die Kunex-Türenwelt ist ein Ort, der von Design, Vielfalt und Individualität geprägt ist. Grundsätzlich unterteilen wir unser Türen-Sortiment in sechs Teilbereiche: Weiße Türen, Furniertüren, Laminattüren, Vollholztüren, Glastüren und Sondermodelle. Jede Produktkategorie richtet sich an unterschiedliche Kundenbedürfnisse und Wohnsituationen. Gemeinsam haben sie, dass sie allesamt langjährige Erfahrung, innovative Technologien und modernes Design miteinander verbinden. Denn Kunex denkt Türen voraus – und zwar für jede Wohn- und Lebenslage.




VITAL
Oberfläche: Wildeiche
gekalkt (gebürstet
lackiert)




WEISSE TÜREN

Die Weite des Raumes wird mit der Farbe Weiß dezent unterstrichen, denn jeder Moment ist wertvoll. Diese Trendfarbe bei Innentüren ist wie keine andere Oberfläche ideal zu jeder Raumausstattung kombinierbar. Außerdem ist Weiß äußerst edel, hochwertig und in vielfältiger Ausführung wählbar, z.B. bei der Linie Prägnant mit einer sichtbaren Holzstruktur und einer gebürsteten Oberfläche oder bei Esprit mit dezentem Reliefdekor. Weiße Türen von Kunex sind modern, stilvoll und elegant in jedem Ambiente.




FURNIERTÜREN

Modernes Wohnen in allen Nuancen: Das Design dieser hochwertigen Türen von Kunex bietet ein breites Spektrum an attraktiven Türmodellen, die zeitgemäße Ästhetik mit einer Fülle an Ausführungsvarianten verbinden. Von spannenden Kombinationen aus verschiedenen Holzarten und Furnierrichtungen über edle Verglasungen mit außergewöhnlichen Dekorelementen bis hin zu Türen mit innovativen Oberflächenstrukturen.



LAMINATTÜREN

Laminatbeschichtete Türen erfreuen sich in den letzten Jahren stetig steigender Nachfrage. Immer mehr Türenkäufer schätzen die Vorteile dieser Oberfläche (bekannt von den CPL-Fußböden): strapazierbar und widerstandsfähig gegen Kratzer, Abrieb und Feuchtigkeit. Dank moderner Drucktechniken stehen zeitgemäße Farb- und naturgetreue Echtholznachbildungen zur Auswahl, die sich harmonisch ins Wohnambiente einfügen.



VOLLHOLZTÜREN

Holz ist der natürlichste Werkstoff, mit dem wir uns zu Hause umgeben können. Es lebt. Es atmet. Es nimmt Feuchtigkeit auf und gibt sie wieder an den Raum ab. Kurz gesagt: Holz ist Leben. Die Vorteile von Vollholztüren liegen deshalb klar auf der Hand. Sie sorgen für ein besseres Wohnklima und halten dank ihrer Beständigkeit und Robustheit ein Leben lang. Natürlich gilt: Für jeden Baum, den wir zu Türen verarbeiten, wird auch ein neuer nachgepflanzt.



GLASTÜREN

Neue Einblicke in zeitlose Wohnkultur: Die hochwertigen Ganz- und Teilglastüren von Kunex faszinieren mit einzigartiger Designvielfalt und herausragenden Produkteigenschaften. Das in zahlreichen Glasvarianten und Ausführungen erhältliche Türenangebot bietet eine reiche Auswahl und schafft so außergewöhnliche Perspektiven für Ihre Raumgestaltung. Kunex bietet mehr Transparenz für neue Türen-Inspiration.




SONDERMODELLE

Planen Sie Ihre Lebensräume mit Kunex! Ob raumhohe, flächen- oder wandbündige Türen, 2-flügelige Ausführung, Schiebetüren, Windfangelemente, Falttüren, Schutztüren u.v.m: Kunex schafft mit individuellen Lösungen die ideale Verbindung aus Ästhetik, Funktion und Designvielfalt. Das modell- und ausführungübergreifende Design von Kunex erlaubt Ihnen, Ihren ganz persönlichen Stil in allen Lebensräumen zu pflegen.

KUNEX[®]

WEISSE TÜREN

Weiß gilt als die vollkommenste aller Farben. Sie verbindet Freundlichkeit mit Helligkeit, symbolisiert Sauberkeit, Unschuld, Ordnung und Klugheit. Kein Wunder also, dass die Trendfarbe Weiß bei Türen seit Jahren im Vormarsch ist. Sie fügt sich harmonisch in Wohnräume ein und sorgt für ein angenehmes und gleichzeitig exquisites Wohngefühl. Zudem werden kleinere Räume und schmale Gänge durch eine weiße Türoberfläche optisch vergrößert. Kunex bietet eine breite Palette an weißen Türlösungen an.



WEISSE TÜREN

Neutral in der Erscheinung und doch so vielfältig in der Auswahl. Ob reduziert auf das Wesentliche, mit klaren Dekorfräsungen bei ESPRIT, in Kombination mit edlen Holzeinlagen bei CREATION, mit gebürsteten und farblackierten Holzstrukturen bei PRÄGNANT und CARMA oder als klassische Füllungstür bei POESIE – weiße Türen von Kunex erfüllen alle Wohnwünsche.



Schlichtheit in ihrer reinsten Form:
Kunex bietet weiß lackierte Türen wahlweise in preisgünstiger Walzlack-Technik oder in hochwertiger Spritzlackierung.

ESPRIT 0

Oberfläche: Weiß glatt S
(Spritzlackierung)

KRISTALL

Oberfläche: Weiß glatt W
(Walzlack-Technik)



ESPRIT 24

Oberfläche: Reliefdekor,
Weiß glatt



ESPRIT 24

Oberfläche: Reliefdekor,
Weiß glatt; Glaslichte: EN
Glas: VE21 /Satinato mit Ril-
lenschliff



ESPRIT 28

Oberfläche: Reliefdekor,
Weiß glatt



ESPRIT 29
Oberfläche: Reliefdekor,
Weiß glatt



ESPRIT 20
Oberfläche: Reliefdekor,
Weiß glatt



ESPRIT 17
Oberfläche: Reliefdekor,
Weiß glatt



ESPRIT 01
Oberfläche: Reliefdekor,
Weiß glatt



ESPRIT 06
Oberfläche: Reliefdekor
Weiß glatt



ESPRIT 14
Oberfläche: Reliefdekor,
Weiß glatt



ESPRIT 24
Oberfläche: Reliefdekor,
Weiß glatt





ESPRIT 25
Oberfläche: Reliefdekor,
Weiß glatt



ESPRIT 26
Oberfläche: Reliefdekor,
Weiß glatt



ESPRIT 27
Oberfläche: Reliefdekor,
Weiß glatt

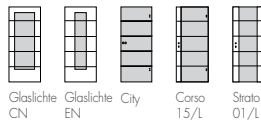


FOCUS 11
Oberfläche: Weiß glatt W
mit Lisenen chromfärbig/matt


Das Design von Modell Focus 11 ist auch in folgenden

Ganz- bzw. Teilglastür-Varianten erhältlich:


City, Design 21 (siehe S. 61), Strato 01/L, Design 21 (siehe S. 68),
Strato 05/L (siehe S. 68), Corso 15/L, Design 21 (siehe S. 67), Glas-
lichten EN und CN mit passenden Rillenschliff-Gläsern (siehe S. 86 und 88)



Glaslichte CN Glaslichte EN City Corso 15/L Strato 01/L



FOCUS DETAILS:
1 | Lisene chromfärbig



2 | Glasausschnitt mit Verglasung
flächenbündig (rahmenlos)



CREATION 01
Oberfläche: Weiß glatt, Furniereinlage Eiche hell (querlaufend)



CREATION 06
Oberfläche: Weiß glatt, Furniereinlage Wildeiche (längslaufend)



(Einlage auch in längslaufend erhältlich)

CREATION 23
Oberfläche: Weiß glatt, mit Fräsungen, Furniereinlage Nuss natur (querlaufend)



CREATION 12
Oberfläche: Weiß glatt, Furniereinlage Indischer Apfelbaum (querlaufend)



CREATION 01
Oberfläche: Weiß glatt, Furniereinlage Nuss natur (querlaufend)



Passende Ganz- und Teilglastüren zu Creation 01/23
Strato 11/Design 21 (siehe S. 68),
City/Design 21 (siehe S. 61),
Corso 15/Design 21 (siehe S. 67)

**PRÄGNANT**

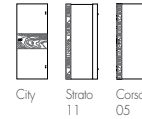
Weiß (deckend), Oberfläche gebürstet (strukturiert, querlaufend)

**PRÄGNANT**

Lichtgrau (deckend), Oberfläche gebürstet (strukturiert, querlaufend)

Das Design von Modell Prägnant (gebürstete Oberfläche) ist auch in folgenden Ganz- bzw. Teilglastür-Varianten erhältlich:

City, Design 62 F/S (siehe S. 59), Strato 11 (siehe S. 69), Corso 05, (siehe S. 67):



City Strato 11 Corso 05

PRÄGNANT DETAIL:

gebürstete Oberfläche



SILK TECHNOLOGY

Die Silk Technology ermöglicht sichtbare Holzstrukturen durch **gebürstete Oberflächen**. Ob ganzflächig oder partiell, diese Oberflächenbehandlung belebt Wohnräume durch eine lebendig inszenierte Optik, die einen hohen Grad an Ästhetik vermittelt. Die Natürlichkeit wird fühlbar, begreifbar und schafft eine angenehme Wohnatmosphäre.



Der spannende Mix aus gebürsteter und glatter Oberfläche setzt Türen effektiv in Szene.





PRÄGNANT

Weiß (deckend), Oberfläche
gebürstet (strukturiert, querlaufend)

**CARMA 01**

Weiß glatt, Oberfläche: glatt mit Einsatz gebürstet (deckend lackiert)

**CARMA 05**

Weiß glatt, Oberfläche: glatt mit Einsatz gebürstet (deckend lackiert)

**CARMA 06**

Weiß glatt, Oberfläche: glatt mit Einsatz gebürstet (deckend lackiert)



Das Design von Modell Carma 01 (gebürstete Oberfläche) ist bei folgenden Ganz- bzw. Teilglasausführungen mit einer passenden Verglasung (= Design 62 F/S) fortsetzbar:

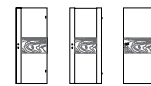
Corso 15, Design 62 F/S

(siehe S. 67),

Strato 01, Design 62 F/S

(siehe S. 68),

City, Design 62 F/S (siehe S. 59):



Corso
15

Strato
01

City

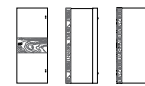
Das Design von Modell Carma 02 (gebürstete Oberfläche) ist auch in folgenden Ganz- bzw. Teilglasstürrvarianten erhältlich:

City, Design 62 F/S

(siehe S. 59),

Strato 21 (siehe S. 69),

Corso 05 (siehe S. 67):



City

Strato
21

Corso
05

◀ **CARMA 02** (raumhoch)

Weiß glatt, Oberfläche: glatt mit Einsatz gebürstet (deckend lackiert)



CARMA 02
Weiß glatt, Oberfläche: glatt mit
Einsatz gebürstet (deckend lackiert)



DETAILS:



Die weißen Türmodelle sind auch in Cremeweiß und Lichtgrau sowie mit Premiumlackierung (hochwertiger, mehrschichtiger Lackaufbau) erhältlich.

Detail Füllungsprofil POESIE 01-19

Zarge FZ6-R

Zarge mit runden Verkleidungskanten



Zarge FZ7-P

Zarge mit profilierten Verkleidungskanten



POESIE 14

Oberfläche: Kassettenfüllungstür, Weiß glatt



POESIE 16

Oberfläche: Kassettenfüllungstür, Weiß glatt



POESIE 17

Oberfläche: Kassettenfüllungstür, Weiß glatt



POESIE 18

Oberfläche: Kassettenfüllungstür, Weiß glatt



POESIE 19
Oberfläche: Kassettenfüllungstür,
Weiß glatt



POESIE 11
Oberfläche: Kassettenfüllungstür,
Weiß glatt



POESIE 12
Oberfläche: Kassettenfüllungstür,
Weiß glatt



POESIE 19
Oberfläche:
Kassettenfüllungs-
tür, Weiß glatt



WEISSE TÜREN – GLASAUFSÜHRUNGEN

In Verbindung mit Glasauführungen erstrahlen weiße Türen in noch hellerem Glanz. Mit modernsten Technologien produzieren wir Türen, bei denen die Farbe Weiß und das Element Glas zu einer perfekten Symbiose verschmelzen. Ob Teil- oder Ganzglastüren – bei Kunex finden Sie perfekte Türösungen, bei denen das lichtdurchlässige Material Glas optimal zum Einsatz kommt.



Das Design von Modell STRATO 24 ist passend zu folgenden Türmodellen einsetzbar:

ESPRIT 24 sowie CREATION 01/23/24. Weiters sind in dieser Art die Teilglastürmodelle CORSO 24 und STRATO 05 lieferbar, sowie die Ganzglastür CITY (Design 21). Außerdem ist das Glasmotiv mit 4 Querrillen auch für Türblatt-Glasausschnitte erhältlich (siehe S. 86 und 88).

STRATO 24

Oberfläche: Weiß glatt mit Fräsungen, Teilglas: Design 21/S (Satinato), mit Rillenschliff-Auswahl siehe S. 68.



**BEISPIELE VON
AUSFÜHRUNGSMÖGLICHKEITEN:**




Weitere Glaslichtenformen siehe
S. 83 (Ausführungsmöglichkeiten
sind modellabhängig.)

(Glasauswahl: siehe S. 85 + 91)



POESIE 14
Oberfläche: Weiß glatt,
Glaslichte: P14
Glas: X 108/sandgestrahlt

(Glasauswahl: siehe S. 85+ 90)



ESPRIT 17
Oberfläche: Weiß glatt,
Glaslichte: FO
Glas: EE13/Bleidekor

(Glasauswahl: siehe S. 56 - 65)



CITY
Ganzglastür
Glas: Design 56/S Satinato-Print
mit Printdesign



(Glasauswahl: siehe S. 67)



CORSO 03
Teilglastür, Oberfläche: Weiß glatt,
Glas: Design 72/S (Satinato) mit Rillen-
schliff, Sandstrahlung u. Glasdekorbaustein

(Glasauswahl: siehe S. 67)



CORSO 24
Teilglastür, Oberfläche: Weiß glatt,
mit Fräsungen, Glas: Design 21/R
(Reflo) mit Rillenschliff

(Glasauswahl: siehe S. 68)



STRATO 05
Teilglastür, Oberfläche: Weiß glatt,
Glas: Reflo

KUNEX[®] FURNIERTÜREN

Furniertechniken sind so alt wie das Tischlergewerbe selbst. Bereits 3.300 Jahre vor unserer Zeit wurden im alten Ägypten Furnierhölzer verwendet. Im 21. Jahrhundert produziert Kunex furnierte Türen mithilfe modernster Technologien. Individuelle Designansprüche werden mit höchster Funktionalität verbunden. Das Ergebnis sind Türen der absoluten Spitzenklasse. Ob Echtholz-Längsfurnier oder Echtholz-Querfurnier – auch in diesem Produktsegment denkt Kunex beim Thema Türen voraus und bietet seinen Kunden eine breite Palette an hochwertigen Türausführungen.



VITAL
Oberfläche: Wildeiche
gebürstet, Weiß geölt

FURNIERTE TÜREN

Modernes Wohnen in allen Nuancen: Das Design dieser hochwertigen Türen von Kunex bietet ein breites Spektrum an attraktiven Türmodellen, die zeitgemäße Ästhetik mit einer Fülle an Ausführungsvarianten verbinden. Von spannenden Kombinationen aus verschiedenen Holzarten und Furnierrichtungen über edle Verglasungen mit außergewöhnlichen Dekorelementen bis hin zu Türen mit innovativen Oberflächenstrukturen.



Hochwertige Furnieroberflächen:

Die Oberflächen stellen moderne und geradlinige Türen dar, welche Ihren persönlichen Stil perfekt zum Ausdruck bringen.

KRISTALL

Oberfläche: Buche gedämpft

Serienfertigung: Furnierbild aus verschiedenen Stämmen. Auf Wunsch auch in Kommissionsfertigung
lieferbar: Furnierbild aus einem Stamm (Ahorn, Buche oder Eiche)



KRISTALL

Oberfläche: Erle gebeizt+EM



KRISTALL

Oberfläche: Ahorn-AHN




VITAL

Oberfläche: Eiche hell,
 Furnierbild mit Flader (lebhaft)

BESONDERE OBERFLÄCHEN FÜR PERSÖNLICHE INDIVIDUALITÄT

Die laufend neuen Furnierkreationen von Kunex bringen frische Akzente für die eigene Wohnwelt. Aktuelle Holzarten wie etwa Wildeiche mit Asteinschlüssen oder die Auswahl an verschiedenen Finishings (geölt, gekalkt, lackiert, etc.) machen individuelle Wünsche erfüllbar. Darunter auch Besonderheiten wie die innovative Furnieroberfläche Split-Eiche: Die gezielt enthaltenen Furnierrisse und die Bürstung der Oberfläche bringen Lebendigkeit und betonen den natürlichen Werkstoff Holz.



1 | Split-Eiche (Rissoptik)
gebürstet/lackiert oder
geölt erhältlich



3 | Wildeiche
gekalkt, gebürstet/lackiert



2 | Wildeiche
gebürstet/Weiß geölt



4 | Weißtanne
gebürstet/weißlich lackiert




VITAL
Oberfläche: Wildeiche
gebürstet/Weiß geölt



VITAL
Oberfläche: Wildeiche gekalkt
gebürstet/lackiert



VITAL
Oberfläche: Weißtanne
gebürstet/weißlich lackiert



VITAL
Oberfläche: Split-Eiche
(Rissoptik), gebürstet/lackiert
oder geölt erhältlich



1 | Zirbe geölt (Modell ARCO)
mit Vertiefungen
(Optik „Altholz gespalten“)



2 | Eiche geölt (Modell ARCO)
mit Vertiefungen
(Optik „Altholz gespalten“)

ARCO ▶
Oberfläche: Eiche geölt mit Vertiefungen (Optik „Altholz gespalten“)



VITAL
Oberfläche: Wildeiche gekalkt gebürstet/lackiert, mit oberflächenbündiger Verglasung EF



VITAL
Oberfläche: Lärche, gebürstet (wahlweise lackiert oder geölt), Furnierbild Flader (lebhaft)



IDEA
Oberfläche: Lärche gebürstet (wahlweise lackiert oder geölt), Furnierbild schlicht



ARCO
Oberfläche: Zirbe geölt
mit Vertiefungen (Optik
„Altholz gespalten“)



VITAL
 Oberfläche: Ahorn-AHN,
 Furnierbild Flader (lebhaft)



IDEA
 Oberfläche: Ahorn-AHN,
 Furnierbild schlicht



IDEA
 Oberfläche: Eiche polar,
 Furnierbild schlicht




IDEA
 Oberfläche: Räumereiche
 gebürstet, Furnierbild schlicht



VITAL
 Oberfläche: Nuss natur,
 Furnierbild Flader (lebhaft)

Die gebürstete Oberflächenführung unterstreicht den natürlichen Strukturreichtum von Räumereiche, Lärche und Wildeiche.



- 1 | Räumereiche gebürstet, lackiert (IDEA)
- 2 | Wildeiche gebürstet, lackiert;
 auch in geölt erhältlich (VITAL).
 Wahlweise auch ohne Bürstung



VITAL

Oberfläche: Wildeiche
(glatt oder gebürstet, jeweils
wahlweise lackiert oder geölt)
Furnierbild Flader
(lebhaft)

**FOCUS 11**

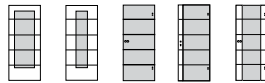
Oberfläche: Nuss natur querfurniert mit Lisenen chromfärbig/matt

**Detail FOCUS:**

Lisene chromfärbig, matt

Das Design von Modell FOCUS 11 ist auch in folgenden Ganz- bzw. Teilglastür-Varianten erhältlich:

City, Design 21 (siehe S. 61), Strato 11/L, Design 21 (siehe S. 68), Strato 15/L, Design 21 (siehe S. 68), Corso 05/L, Design 21 (siehe S. 67), Glaslichten EN und CN mit passenden Rillenschliff-Gläsern (siehe S. 86 + 88)



Glaslichte CN Glaslichte EN City Strato 11/L Corso 05/L

**FOCUS 11**

Oberfläche: Eiche polar querfurniert mit Lisenen chromfärbig/matt

**CASA 12**

Oberfläche: Ahorn-AHN + AHQ (Hauptfläche längsfurniert, Kombination mit Ahorn querfurniert)

**CASA 12**

Oberfläche: Lärche gebürstet + LAQ (Hauptfläche längsfurniert, Kombination mit Lärche querfurniert)

**CASA 17**

Oberfläche: Buche gedämpft + AHQ (Hauptfläche querfurniert, Kombination mit Adern in Ahorn)



CASA 03
 Oberfläche: Buche gedämpft + BUQ
 (Hauptfläche längsfurniert, Kombination mit Buche querfurniert)



(Auch ohne Lisene erhältlich)

CASA 13/L
 Oberfläche: Buche gedämpft + BUL
 (Hauptfläche querfurniert, Kombination mit Buche längsfurniert und Lisene chromfärbig/matt)



CASA 06
 Oberfläche: Ahorn-AHN + BUL
 (Hauptfläche längsfurniert, Kombination mit Buche längsfurniert)



CASA 17
 Oberfläche: Ahorn-AHN + BUQ
 (Hauptfläche querfurniert, Kombination mit Adern in Buche)



CASA 21
 Oberfläche: Ahorn-AHN + ZEL
 (Hauptfläche querfurniert, Kombination mit Zebrano längsfurniert)



(Auch ohne Lisenen erhältlich)

CASA 21/L
 Oberfläche: Eiche polar + EPL
 (Hauptfläche querfurniert, Kombination mit Eiche polar und Lisenen chromfärbig/matt)



CASA 15

Oberfläche: Buche gedämpft + BUL
(Hauptfläche querfurniert, Kombination mit Buche längsfurniert)

(Auch ohne Lisene erhältlich)



CASA 15/L

Oberfläche: Eiche hell + EHL
(Hauptfläche querfurniert, Kombination mit Eiche hell längsfurniert und Lisene chromfärbig/matt)



CASA 12

Oberfläche: Eiche polar + EPQ
(Hauptfläche längsfurniert, Kombination mit Eiche polar-querfurniert)



CASA 09

Oberfläche: Ahorn-AHN + BUL
(Hauptfläche längsfurniert, Kombination mit Buche längsfurniert und Einsatz in Vogelaugenahorn)



KONTUR

Oberfläche: Ahorn-AHN,
mit Profilrahmen (furniert)



RELIEF

Oberfläche: Buche gedämpft,
mit Profilrahmen (furniert)

(Auch ohne Lisenen erhältlich)



CASA 19/L

Oberfläche: Erle gebeizt-EM + ERQ
(Hauptfläche längsfurniert, Kombination mit Erle querfurniert und Lisenen chromfärbig/matt)



LOFER

Oberfläche: Eiche hell,
mit Profilrahmen (furniert)



GRAZ

Oberfläche: Eiche hell,
mit Profilrahmen (furniert)



CASA 19

Oberfläche: Ahorn-AHN + ZEQ
(Hauptfläche längsfurniert, Kombination mit Zebrano querfurniert)

FURNIERTÜREN – GLASAUFSÜHRUNGEN

Auch furnierte Türen werden immer öfter mit einem Element aus Glas kombiniert. Den Kundenwünschen sind kaum Grenzen gesetzt, da Kunex hier breite Auswahlmöglichkeiten bietet. Ihr Kunex-Partner informiert Sie gerne über die optimale Kombination aus Furnierholz und Glas.



CASA 17

Oberfläche: Nuss natur + AHQ
(Hauptfläche querfurniert, Kombination mit Adern in Ahorn)
Glasausschnitt: EN, Glas: VE18/
Floatglas mit Sandstrahlung



BEISPIELE VON
AUSFÜHRUNGSMÖGLICHKEITEN:



Weitere Glaslichtenformen siehe
S. 83 (Ausführungsmöglichkeiten
sind modellabhängig.)

(Glasauswahl: siehe S. 85 + 88)



CASA 15

Oberfläche: Ahorn-AHN + AHL
(Hauptfläche querfurniert, Kombina-
tion mit Ahorn querfurniert), Glaslichte:
EN, Glas: VR71/Refloglas mit Sand-
strahlung

(Glasauswahl: siehe S. 56 + 65)



CITY

Glas: Design 64/S,
Satinato (stark getrübt) mit Sand-
strahlung und Rillenschliff

(Auch in Satinato oder Reflo erhältlich), weitere Glasauswahl: siehe S. 67



CORSO 05/L

Oberfläche: Eiche polar (Fries quer-
furniert) mit Metallisenen, Glas:
Design 21/F (Floatglas) mit Rillen-
schliff, passend zu Modell Focus 11

(Glasauswahl: siehe S. 68)



STRATO 15

Oberfläche: Ahorn-AHN (Frieze
querfurniert), Glas: Mastercarre

(Auch in Floatglas oder Reflo erhältlich, weitere Glasauswahl: siehe S. 68)



STARTO 11

Oberfläche: Eiche polar
(Frieze furniert), Glas: Design 48/S
Satinato (stark getrübt) mit Sandstrahlung

(Glasauswahl: siehe S. 67)



CORSO 03

Teilglastür, Oberfläche: Buche ge-
dämpft (Fries querfurniert), Glas: Design
59/S, Satinato-Print mit Printdesign

HOLZARTEN FURNIERTE TÜREN

Kunex ist die erste Adresse, wenn es in Österreich um qualitativ hochwertige Türen geht. Darum bietet das österreichische Traditionsunternehmen auch eine umfangreiche Auswahl an Oberflächenausführungen an. Von Ahorn über Lärche gebürstet bis Wildeiche gekalkt: Das Kunex-Sortiment ermöglicht den Kunden, aus einer breiten Palette an unterschiedlichen Furnieroberflächen zu wählen. So bleibt gewährleistet, dass jeder Kunde bei Kunex genau die Holzart findet, die perfekt in seinen Wohnraum passt.



Kunex setzt auf nachhaltige Waldbewirtschaftung – mit PEFC.

PEFC ist das weltweit führende Zertifizierungsprogramm für nachhaltige Waldbewirtschaftung. Die ursprünglich zum Schutz tropischer Regenwälder entwickelte Waldzertifizierung PEFC ist heute die weltweit größte Waldschutzorganisation. Sie bietet die Garantie, dass das Holz, welches für Holzprodukte verwendet wurde, aus naturnah bewirtschafteten Wäldern stammt.

Kunex setzt auf diese nachhaltige Waldbewirtschaftung und hilft mit, den Lebensraum Wald für heutige und zukünftige Generationen zu erhalten. Für die Produktion unserer Türen verwenden wir daher Hölzer aus nachhaltig bewirtschafteten Beständen. Mit dem Schritt der PEFC-Zertifizierung leistet Kunex einen aktiven Beitrag zum Umweltschutz.



MÖGLICHE OBERFLÄCHENAUSFÜHRUNGEN

TÜRMODELLE

	Ahorn AHN	Buche gedämpft	Eiche hell	Eiche polar	Erlie gebeizt EM	Esche natur	Fichte natur	Fichte antik gebeizt AN	Lärche gebürstet	Lärche gebürstet (Flader)	Nuss natur	Räuchereiche	SplitEiche	Wildeiche (natur/gekalkt od. weiß geölt)	Weißtanne (weißlich lackiert)	Eiche geölt (Optik: Allholz gespalten)	Zirbe geölt (Optik: Allholz gespalten)
ARCO																	
CASA 03 - 21 (Mögliche Ausführung der Hauptfläche je Casa-Modell sowie Kombinationsfurniere unter www.kunex.at)	•	•	•	•	•				•		•						•
CHALET 01/04							•	•									
CORSO 03/13	•	•	•	•	•						•						
CORSO 05/15	•	•	•	•	•				•		•						
FOCUS	•	•	•	•	•						•						
GRAZ, LOFER			•														
IDEA (Furnierbild schlicht)	•	•	•	•	•	•			•			•					
KONTUR, RELIEF	•	•															
KRISTALL	•	•	•	•	•	•			•		•						
STRATO 01/11	•	•	•	•	•				•		•						
STRATO 05/15	•	•	•	•	•				•		•						
VITAL (Furnierbild Flader)	•		•							•	•		•	•	•		


Holz ist ein gewachsenes Naturprodukt. Farb- und Strukturunterschiede sind Echtheitsmerkmale dieses natürlichen Werkstoffes und lassen jede Tür zum unverwechselbaren Unikat werden. Farbliche Veränderungen im Laufe der Zeit sind natürlich und zeugen von der Lebendigkeit dieses einzigartigen Materials.




Ahorn AHN (Hard Maple)



Buche gedämpft



Eiche hell



Eiche polar



Erle gebeizt EM



Esche natur



Fichte natur




Fichte antik gebeizt AN




Lärche gebürstet (schlicht)




Lärche gebürstet (Flader)



Nuss natur



Räumereiche




Split-Eiche



Wildeiche



Wildeiche gekalkt



Wildeiche gebürstet,
weiß geölt



Weißtanne gebürstet,
weißlich lackiert



Eiche geölt (Optik „Altholz
gespalten“) Modell ARCO



Zirbe geölt (Optik „Altholz
gespalten“) Modell ARCO

KUNEX®


KUNEX[®]

LAMINAT TÜR EN

Laminatbeschichtete Türen erfreuen sich in den letzten Jahren stetig steigender Nachfrage. Immer mehr Türkäufer schätzen die Vorteile dieser Oberfläche (bekannt von den CPL-Fußböden): strapazierbar und widerstandsfähig gegen Kratzer, Abrieb und Feuchtigkeit. Dank moderner Drucktechniken stehen zeitgemäße Farb- und naturgetreue Echtholznachbildungen zur Auswahl, die sich harmonisch ins Wohnambiente einfügen. Die einzigartige, dreiseitige Kunex-Designkante überzeugt mit kleinem Radius und schützt das Türblatt zusätzlich vor Beschädigungen – ansatzlos, formschön, einfach Kunex.

IMPULS QUER

Oberfläche:
C-Asteiche-Q (CPL querbelegt)
mit strukturierter Oberfläche



LAMINATTÜREN

CPL (Continuous Pressure Laminate) – dieses hochbelastbare Material zeichnet sich durch Kratz- und Abriebfestigkeit, Feuchtigkeitsresistenz, Licht- und Hitzebeständigkeit aus und bietet ein Höchstmaß an Beständigkeit und Pflegeleichtigkeit. Durch die moderne Drucktechnik ist ein einheitliches Dekorbild aller Türen und Zargen im Rahmen einer Bestellung gewährleistet.




Schlicht und einfach schön.

Mit einer einzigen Bandbreite an Designs, Oberflächenausführungen und Glasvarianten erweist sich die Laminatlinie als hervorragende Inspirationsquelle für Ihr Wohndesign.

IMPULS LÄNGS

Oberfläche:
C-Brillantweiß (CPL)

Weiters in C-Landbuche, C-Bergahorn, C-Uni Grau und C-Nuss erhältlich, siehe S. 50 + 51



IMPULS LÄNGS

Oberfläche: C-Eiche hell,
(CPL längsbelegt)



IMPULS LÄNGS

Oberfläche: C-Pinie, (CPL längsbelegt) mit strukturierter Oberfläche



IMPULS LÄNGS

Oberfläche: C-Esche weiß deckend,
(CPL längsbelegt)



IMPULS QUER
 Oberfläche: C-Nuss-Q,
 (CPL querbelegt)



IMPULS QUER
 Oberfläche: C-Schieferbirke-Q,
 (CPL querbelegt)



IMPULS QUER
 Oberfläche: C-Zimtbirke-Q,
 (CPL querbelegt)



IMPULS QUER
 Oberfläche: C-Sandbirke-Q,
 (CPL querbelegt)



IMPULS QUER
 Oberfläche: C-Bergahorn-Q,
 (CPL querbelegt)



Designkante
 mit kleiner, formschöner
 Rundung

CPL (Continous Pressure Laminat)
 Ein Schichtstoff, dessen Ober-
 fläche besonders geschützt ist.

- 

80° hitzebeständig bis 80° C
- 
antistatisch
- 
lichtbeständig
- 
lösungsmittelbeständig
- 
kratzfest
- 
fleckunempfindlich
- 
abriebfest
- 
beständig gegen handelsübliche, nicht scheuernde Reinigungsmittel, leichte Säuren und Laugen

IMPULS L01 - L03 auch erhältlich in:
C-Bergahorn-Q, C-Nuss-Q, C-Schieferbirke-Q, C-Sandbirke-Q und C-Uni Grau



IMPULS L01
Oberfläche: C-Brillantweiß,
Dekoreinlage 6 mm
chromfärbig/matt



IMPULS L02
Oberfläche: C-Asteiche-Q, mit
strukturierter Oberfläche, Dekor-
einlagen 6 mm chromfärbig/matt



IMPULS L03
Oberfläche: C-Zimtbirke-Q,
Dekoreinlagen 6 mm
chromfärbig/matt



IMPULS QUER
Oberfläche:
C-Asteiche-Q
(CPL querbelegt)
mit strukturierter
Oberfläche

LAMINATTÜREN – GLAS AUSFÜHRUNGEN

Auch bei laminatbeschichteten Türen bietet Kunex eine breite Palette an Glasausführungen. Zur Auswahl stehen fünf verschiedene Lichtausschnitte, welche mit einer Vielzahl an Glasdesigns kombiniert werden können. Mit Ganzglasmodell CITY und Teilglasstür-Modell STRATO eröffnen sich weitere Gestaltungsmöglichkeiten.



Für die Modelle der Reihe IMPULS sind folgende Glasausschnitte mit System für zusätzliche Gestaltungsmöglichkeiten einsetzbar:
Glaslichte B, C, A4, EN, H3,
passende Verglasungen auf den
Seiten 85 - 91

IMPULS LÄNGS

Oberfläche: C-Landbuche
(CPL längsbelegt), Glaslichte: B,
Glas: Satinato (stark getrübt)



IMPULS LÄNGS

Oberfläche: C-Uni Grau,
Glaslichte: C, Glas: Y604,
Reflo mit Sandstrahlung,
Rillenschliff und Dekorbaustein

(Glasauswahl: siehe S. 85 + 87)



IMPULS LÄNGS
 Oberfläche: C-Uni Grau (CPL),
 Glaslichte: C, Glas: CS72, Satinato
 mit Sandstrahlung (stark getrübt)

(Glasauswahl: siehe S. 85 + 88)



IMPULS LÄNGS
 Oberfläche: C-Nuss, (CPL längs-
 belegt), Glaslichte: EN,
 Glas: VE19 Reflo mit Sandstrahlung

(Glasauswahl: siehe S. 85 + 91)



IMPULS LÄNGS
 Oberfläche: C-Bergahorn (CPL
 längsbelegt), Glaslichte: A4,
 Glas: SE05 Reflo mit Sandstrahlung

(Glasauswahl: siehe S. 85)



IMPULS LÄNGS
 Oberfläche: C-Brilliantweiß (CPL),
 Glaslichte: H3, Glas: Satinato
 (stark getrübt)

(Glasauswahl: siehe S. 56 - 65)



CITY
 Glas: Design 65/R,
 Reflo (leicht mattiert) mit Sandstrah-
 lung und Rillenschliff

(Glasauswahl: siehe S. 68)



STRATO 01
 Teilglastür mit seitlichen Friesen,
 Oberfläche: C-Brilliantweiß (CPL),
 Glas: Satinato (stark getrübt)

KUNEX®

VOLLHOLZTÜREN

Holz ist der natürlichste Werkstoff, mit dem wir uns zu Hause umgeben können. Es lebt. Es atmet. Es nimmt Feuchtigkeit auf und gibt sie wieder an den Raum ab. Kurz gesagt: Holz ist Leben. Die Vorteile von Vollholztüren liegen deshalb klar auf der Hand. Sie sorgen für ein besseres Wohnklima und halten dank ihrer Beständigkeit und Robustheit ein Leben lang. Natürlich gilt: Für jeden Baum, den wir zu Türen verarbeiten, wird auch ein neuer nachgepflanzt.

QUALITÄT MACHT SICH BEZAHLT

Im Alltag zeigt sich, wie gut eine Tür aus Vollholz verarbeitet ist. Zentralheizungsbedingte Schwankungen der Luftfeuchtigkeit, kontinuierliches Öffnen und Schließen und der ganz normale jahrelange Gebrauch stellt hohe Anforderungen an Türen. In mehreren Schichten verleimt, um ein etwaiges Verziehen von vornherein auszuschließen, die einzelnen Teile exakt ineinandergefügt. Das meisterliche Umgehen mit dem wertvollen Werkstoff Holz – vom Auswählen der richtigen Stämme bis zum zehntelmillimetergenauen Ineinanderpassen – ergibt in Summe unübertroffene Qualität jeder einzelnen Tür.



Modell CHALET - die Vollholz Variante für den hohen Anspruch: Nur die besten Stämme der heimischen Fichte werden von Kunex für die Vollholztüren- und Zargenfertigung verwendet.

CHALET 04
Holz: Fichte antik,
gebeizt-AN
(Vollholz)



CHALET 01
Holz: Fichte antik,
gebeizt+AN
(Vollholz)



VOLLHOLZTÜREN – GLAS AUSFÜHRUNGEN

Vollholz und Glas ist eine bewährte Kombination. Die Verbindung von Natur und Klarheit verleiht Türen einen ganz besonderen, vielschichtigen Charakter. Der Glasausschnitt verwandelt jede Holztür im Nu zu einem echten Hingucker. Im Sortiment von Kunex finden Sie eine vielseitige Auswahl an Türen, die Glas und Holz in beeindruckender Art und Weise kombinieren.



Das Design der Modell-Linie CHALET ist in 4 Oberflächenarten erhältlich:
Fichte natur/lackiert, Fichte natur/geölt, Fichte antik gebeizt-AN, Fichte roh

CHALET 01

Holz: Fichte natur (Vollholz),
Glaslichte: DC1-CHO, Glas:
X607/Refloglas mit Rillenschliff,
Sandstrahlung und Glasdekorbaustein





(Glasauswahl: siehe S. 81)

CHALET 01

Holz: Fichte natur (Vollholz)
Glaslichte: DC1-CHSP,
Glas: Altdeutsch-K



(Glasauswahl: siehe S. 81 + 87)

CHALET 04

Holz: Fichte natur (Vollholz)
Glaslichte: DC4M, Glas: X110/Sati-
nato mit Rillenschliff und Sandstrahlung



(Glasauswahl: siehe S. 52 - 61)

CITY

Ganzglastür, Glas: Design 61/S,
Satinato-Print mit Printdesign
(stark getrübt)



Entdecken Sie die Türevielfalt von Kunex via Smartphone im Internet!

Der schnellste Weg in die Online-Welt von Kunex: Einfach mit dem „QR-Code-Reader“ Ihres Smartphones den hier abgebildeten „QR-Code“ fotografieren und schon werden Sie direkt auf www.kunex.at weitergeleitet.



DIE FICHTE (lat. Picea) – schnellwüchsig mit der typischen lebhaften Maserung macht sie auch als Tür eine gute Figur. Wir lassen ihr eine ausgiebige Behandlung mit der Bürste angedeihen, was ihre Oberfläche robuster macht und ihre Reize für Auge und Fingerspitzen noch verstärkt.

KUNEX[®] GLASTÜREN

Eines der Erfolgsrezepte von Kunex ist im wahrsten Sinne des Wortes transparent. Denn das große Angebot an visuell attraktiven Glastüren gehört seit jeher zum Herzstück des Kunex-Sortiments. Die einzigartige Designvielfalt und die qualitativ hochwertigen Produkteigenschaften zaubern in jedem Wohnraum neue Perspektiven. Kunex-Türen schaffen Durchblick und öffnen den Blick fürs Wesentliche. Mit Innovation und Design setzt Kunex hier laufend neue Branchen-Maßstäbe, die sich sehen lassen können.



GANZGLASTÜREN CITY (ESG)

Eine Tür komplett aus Glas. Was einfach klingt, ist das Ergebnis von modernsten Herstellungsprozessen und innovativen Verarbeitungstechniken. Kunex bietet die hochwertigen Ganzglasmodelle mit dem 8 mm dicken Einscheiben-Sicherheitsglas (ESG) in zahlreichen unterschiedlichen Ausführungen an. Da ist für jeden Geschmack etwas dabei.



Die hochwertigen Ganzglas-Modelle bietet Ihnen Kunex in zahlreichen attraktiven Ausführungen:

CITY - Vielfältige Einblicke in wertvolle Lebensräume: Ganzglastüren mit 8 mm Einscheiben-Sicherheitsglas (ESG) bzw. Verbund-Sicherheitsglas (VSG), (siehe S. 64 - 65)

CITY

Glas: Design 04/Reflo (leicht mattiert) mit Sandstrahlung (matt), auch in Floatglas erhältlich

(Auch in Floatglas oder Reflo erhältlich)



CITY

Glas: Design 46/S, Satinato (stark getrübt) mit Sandstrahlung (matt)

(Auch in Floatglas oder Reflo erhältlich)



CITY

Glas: Design 45/S, Satinato (stark getrübt) mit Sandstrahlung (matt)

(Auch in Floatglas oder Reflo erhältlich)




CITY

Glas: Design 48/S, Satinato (stark getrübt) mit Sandstrahlung (matt)

BREITE AUSWAHL UND INNOVATIVE ENTWICKLUNGEN

Für jede Anforderung die richtige Glastür – Sie haben die Wahl aus zeitgemäßen Standardgläsern und attraktiven Glasdesigns in verschiedenen Techniken. Mit der neuesten Innovation „PRINTDESIGN“ setzt Kunex wieder Marktakzente. Bei dieser neuen Technologie werden die Designelemente und Mattierungen – nicht mehr wie bisher üblich mittels Sandstrahlung oder Satinierung – sondern in Drucktechnik gefertigt. Die Vorteile sind überzeugend: extrem leichtes Reinigen, hoher Unempfindlichkeitsgrad (keine Fingerabdrücke), Kratzfestigkeit, sowie völlig neue Gestaltungsmöglichkeiten.

DIE STANDARDGLÄSER/MODELL CITY:



MASTERCARRE
(schwach durchscheinend)



FLOATGLAS
(klar)



CROSSING
Designdruck in Weboptik
(Grundglas klar)



SATINATO
(stark getrübt)

REFLO
(leicht
mattiert)

ANSICHTSSACHE:

Entscheiden Sie selbst über den passenden Durchblick.



FLOATGLAS (klar)

REFLOGLAS (leicht mattiert)

SATINATO (stark getrübt)



PRINTDESIGN:

Designelemente und Mattierungen in Drucktechnik.
 Vorteile: leichtes Reinigen, hoher Unempfindlichkeitsgrad
 (keine Fingerabdrücke), kratzfest.

(Auch in Floatglas erhältlich)



CITY
 Glas: Design 55/S,
 Satinato-Print mit Printdesign
 (stark getrübt)



CITY
 Glas: Design 56/S,
 Satinato-Print mit Printdesign
 (stark getrübt)



(Auch in Floatglas erhältlich)



CITY
 Glas: Design 59/S,
 Satinato-Print mit Printdesign
 (stark getrübt)



(Auch in Floatglas erhältlich)



CITY
 Glas: Design 61/S,
 Satinato-Print mit Printdesign
 (stark getrübt)



(Auch in Floatglas erhältlich)



CITY
 Glas: Design 62/S,
 Satinato-Print mit Printdesign
 (stark getrübt)



(Auch in Floatglas oder Reflo erhältlich)



CITY
 Glas: Design 64/S,
 Satinato (stark getrübt) mit Sand-
 strahlung und Rillenschliff

(Auch in Floatglas oder Reflo erhältlich)



CITY

Glas: Design 63/S,
Satinato (stark getrübt) mit
Rillenschliff (überlaufend matt)



DETAILAUSSCHNITT

Glas: Design 63/S,
Satinato (stark getrübt) mit Sand-
strahlung mit Rillenschliff (überlau-
fend matt)

(Auch in Floatglas oder Reflo erhältlich)



CITY

Glas: Design 65/S,
Satinato (stark getrübt) mit Sand-
strahlung und Rillenschliff

(Auch in Floatglas mit Hauptfläche klar erhältlich)



CITY

Glas: Design 28/S, Hauptfläche
sandgestrahlt (matt), Motiv klar



CITY

Glas: Crossing,
Designdruck Weboptik (partiell klar)

(Auch in Floatglas oder Reflo erhältlich)



CITY

Glas: Design 08/S, Satinato
(stark getrübt) mit Rillenschliff, Sand-
strahlung und Glasbaustein



CITY
Glas: Design 12/F, Floatglas (klar) mit Sandstrahlung (2 Streifen, matt)



CITY
Glas: Design 13/F, Floatglas (klar) mit Sandstrahlung (Mittelteil, matt)



(Auch in Floatglas erhältlich)

CITY
Glas: Design 16/S, Satinato (stark getrübt) mit Sandstrahlung (matt), passend zum Modell Casa 06



(Auch in Floatglas erhältlich)

CITY
Glas: Design 18/S, Satinato (stark getrübt) mit Sandstrahlung (matt), passend zu den Modellen Casa 05/15



(Auch in Floatglas erhältlich)

CITY
Glas: Design 15/S, Satinato (stark getrübt) mit Sandstrahlung (matt), passend zu den Modellen Casa 03/13



(Auch in Floatglas oder Reflo erhältlich)

CITY
Glas: Design 21/S, Satinato (stark getrübt) mit Rillenschliff

BESCHLAGSSETS FÜR GANZGLASTÜREN

Kunex denkt voraus und hat auch bei Beschlägen alles fest im Griff. Darum bietet das österreichische Unternehmen für seine Ganzglastüren hier eine breite Produktpalette an. So können Sie das Beschlags-Set wählen, das am besten auf Ihre ganz persönlichen Bedürfnisse abgestimmt ist.

WAHLWEISE DRÜCKER FÜR SET 01,02, 06, 07



BESCHLAGSSETS FÜR GANZGLASTÜREN

SET 01 (Wahlweise mit Buntbart-, WC-, Zylinder- oder ohne Sperre)

Erhältliche Oberflächen Wahlweise Drücker

Edelstahl 100-GGT , 102-GGT , 022-GGT
104-GGT , 107-GGT



SET 02 (Wahlweise mit Buntbart-, WC-, Zylinder- oder ohne Sperre)

Erhältliche Oberflächen Wahlweise Drücker

Mattnickel (edelstahlähnlich)
100-GGT , 102-GGT , 022-GGT ,
107-GGT



SET 04 (Wahlweise mit Buntbart-, WC-, Zylinder- oder ohne Sperre)

Erhältliche Oberflächen Wahlweise Drücker

Silberfärbig (Alu eloxiert) Drücker bereits im Set enthalten
Alu-Edelstahleffekt Andere Drückerkombinationen nicht möglich



SET 06 (Wahlweise mit Buntbart-, WC-, Zylinder- oder ohne Sperre)

Erhältliche Oberflächen Wahlweise Drücker

Mattnickel (edelstahlähnlich)
100-GGT , 102-GGT , 022-GGT ,
107-GGT , 119-GGT



SET 07 (Nur ohne Sperre erhältlich)

Erhältliche Oberflächen Wahlweise Drücker

Mattnickel (edelstahlähnlich) 100-GGT , 102-GGT , 022-GGT ,
107-GGT






CITY

Glas: Design 65/F,
Floatglas (klar) mit Sand-
strahlung und Rillenschliff

GANZGLASTÜREN CITY (VSG)

Mit den Ganzglastüren CITY in VSG-Technik eröffnen sich völlig neue Gestaltungsmöglichkeiten. Dabei werden zwei ESG-Scheiben (Einscheiben-Sicherheitsglas) miteinander verklebt und ergeben so eine VSG-Verglasung (Verbund-Sicherheitsglas) mit einer Gesamtstärke von zirka 9 mm. Zwischen den Scheiben können neuartige Dekoreinlagen angebracht werden – wie etwa echte Pflanzenblätter in attraktiven Farbvarianten, Ornament-Seidenbänder oder Vlies-Einlagen. Einzigartige Perspektiven und individuelle Gestaltungselemente sind somit garantiert.



Schönheit mit vielen Vorteilen:

Leicht zu reinigen durch beidseitig glatte Floatglas-Außenflächen, keine Beschädigungsgefahr für die Dekore und erhöhte Bruchsicherheit.

◀ CITY

Glas: Design 71/A (VSG-Floatglas mit eingelegtem Vlies (creme-weiß) und Blättern (gold und weiß))

Komfort von Kunex:

Die wahlweise Zusatzausstattung „Soft Stopp“ sorgt für besonders sanft gedämpftes Öffnen und Schließen Ihrer Schiebetür!



CITY

Glas: Design 72/A, VSG-Floatglas (klar) mit eingelegtem Seidenband, Beschlag mit Metallabdeckblende (Blende in Alu, Silber eloxiert oder mit Edelstahleffekt erhältlich). Für 1- und 2-flügelige Ausführung und Türblätter bis 250 cm Höhe

CITY 71 A-80A – DIE TÜR ZU NEUER INSPIRATION:
VSG/ESG-Glas mit Dekoreinlagen



CITY
Glas: Design 71/A, VSG-Floatglas (klar) mit eingelegtem Vlies (creme-weiß) und Blättern (gold +weiß)



CITY
Glas: Design 80/A, VSG-Floatglas mit eingelegter Mattierungsfolie (matt, nicht vollständig blickdicht)



CITY
Glas: Design 78/A, VSG-Floatglas, mit eingelegter Strohseide (blickdicht)



CITY
Glas: Design 75/A, VSG-Floatglas (klar) mit eingelegtem Vlies (creme-weiß) mit Goldfäden und Vlies-Quadraten (gold)



CITY
Glas: Design 74/A, VSG-Floatglas, mit eingelegtem Vlies (creme-weiß). Streifen sind klar. Passend zu den Modellen Esprit 24/Focus 11

DETAILS & VARIANTEN ZU GLASDESIGNS/VSG:



Design 71/A
Variante Blätter gold+weiß



Design 72/A
Detail Seidenband



Design 74/A
Detail Oberflächenstruktur Vlies + Zwischenlinie (klar)



Design 78/A
Detail Oberflächenstruktur, Strohseide weiß (blickdicht)

TEILGLASTÜREN STRATO/CORSO

Die Transparenten von Kunex. Technik mit Feinschliff. Exklusive Präzisionsarbeit von Kunex. Die Verbindung von Edelholzarten mit Glas-Füllungen vom Feinsten kennzeichnen die einzigartige Kunex-Teilglastüren-Technologie: Millimetergenau, belastbar, transparent. Variantenreiches Dekor verleiht dem Sortiment den letzten Schliff. Überzeugen Sie sich selbst – bei Ihrem Kunex-Fachhändlern.



Bei den hochwertigen Kunex-Teilglas-Modellen bieten wir zahlreiche und attraktive Ausführungen:

Wählen Sie aus den umfangreichen Glasdesigns für unsere Modelle STRATO und CORSO.

CORSO 05

Oberfläche: Eiche polar (Fries querfurniert),
Glas: Design 46/S, Satinato (stark getrübt) mit Sandstrahlung

CORSO – INNOVATION ZEIGT SICH BEI KUNEX AUCH IM DETAIL:

Vollendet präsentieren sich die belastbaren Bänder – innen perfekt abgedeckte Technik, außen formschönes Design.



- 1 | BANDESET CORSO 01 Silberfärbig (eloxiert) oder Alu/Edelstahleffekt
- 2 | BANDESET CORSO 02 Chrom poliert, Mattnickel (Edelstahleffekt) oder Messing poliert
- 3 | HARMONISCHE OPTIK UND DAUERHAFTE FUNKTIONALITÄT Kunex hat den Teilglastüren Corso die nahtlosen Übergänge der "Flächenbündigen" verliehen.



(Auch in Floatglas oder Reflo erhältlich)

CORSO 03:
Fries querfurniert

CORSO 13:
Fries längsfurniert
oder farblackiert

CORSO

MÖGLICHE STANDARDGLÄSER:



Floatglas
(klar)



Satinato
(stark getrübt)

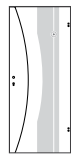


Reflo
(leicht mattiert)

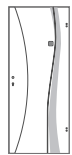
Mastercarre
(schwach durchscheinend)

WEITERE GLASDESIGNS FÜR MODELL CORSO 03, 13:

Ansichten siehe Modell CITY, S. 59 - 61



Design C31



Design 72



Design 55



Design 56



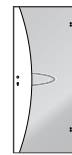
Design 59



Design 61



Design 63



Design 64



Design 65

CORSO 03, 13

Kunex-Teilglastüren mit schlossseitigem Fries (oberflächenbündig mit der Zarge) und Einscheiben-Sicherheitsglas (ESG),
Glas: Design C31 Reflo (leicht mattiert) mit Sandstrahlung (matt) und Glasdekorbaustein



(Auch in Floatglas oder Reflo erhältlich)

CORSO 05:
Fries querfurniert

CORSO 15:
Fries längsfurniert
oder farblackiert

CORSO 05/L/15/L:
mit Dekoreinlage,
chromfärbig matt
(passend zu FOCUS 11)

CORSO 24:
farblackiert (Fräsungen
passend zu ESPRIT 24)

CORSO

MÖGLICHE STANDARDGLÄSER:



Floatglas
(klar)



Satinato
(stark getrübt)



Reflo
(leicht mattiert)

Mastercarre
(schwach durchscheinend)



Crossing
Designdruck in Weboptik
(Grundglas klar)

WEITERE GLASDESIGNS FÜR MODELL CORSO 05, 15:

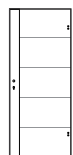
Ansichten siehe Modell CITY, S. 59 - 61



Design 12



Design 13



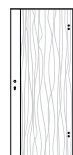
Design 21



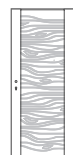
Design 28



Design 45



Design 46



Design 48



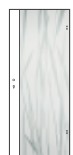
Design 82



Design 55



Design 56



Design 59



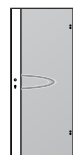
Design 61



Design 62



Design 63



Design 64



Design 65

CORSO 05, 15

Kunex-Teilglastüren mit schlossseitigem Fries (oberflächenbündig mit der Zarge) und Einscheiben-Sicherheitsglas (ESG),
Glas: Design 21/S, Satinato (stark getrübt) mit Rillenschliff



STRATO 01, 11, 24

Kunex-Teilglastüren mit seitlichen Friesen und 6 mm Einscheiben-Sicherheitsglas (ESG),
Glas: Satinato (stark getrübt)

STRATO 01:
seitliche Frieße längsfurniert oder farblackiert

STRATO 11:
seitliche Frieße querfurniert

STRATO 01/L,11/L:
mit Dekoreinlagen, chromfärbig/matt (passend zu FOCUS 11)

STRATO 24:
seitliche Frieße farblackiert (Fräsungen passend zu ESPRIT 24)

STRATO

MÖGLICHE STANDARDGLÄSER:



Floatglas
(klar)



Satinato
(stark getrübt)

Reflo
(leicht mattiert)



Mastercarre
(schwach durchscheinend)



Crossing
Designdruck in Weboptik (Grundglas klar)

WEITERE GLASDESIGNS FÜR MODELL STRATO 01, 11 + 24:

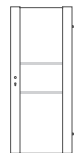
Ansichten siehe Modell CITY, S. 59 - 61



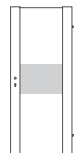
Design 04



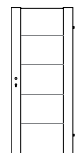
Design 08



Design 12



Design 13



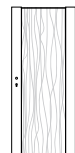
Design 21



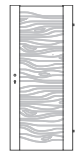
Design 28



Design 45



Design 46



Design 48



Design 55



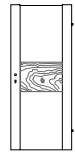
Design 56



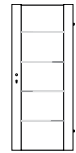
Design 59



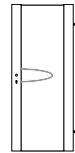
Design 61



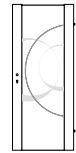
Design 62



Design 63



Design 64



Design 65



STRATO 05, 15, 34

Kunex-Teilglastüren mit seitlichen Friesen und 6 mm Einscheiben-Sicherheitsglas (ESG),
Glas: Reflo (leicht mattiert)

STRATO 05:
seitliche Frieße längsfurniert oder farblackiert

STRATO 15:
seitliche Frieße querfurniert

STRATO 05/L,15/L:
mit Dekoreinlagen, (passend zu FOCUS 11)

STRATO 34:
seitliche Frieße farblackiert (Fräsungen passend zu ESPRIT 24)

STRATO

MÖGLICHE STANDARDGLÄSER:



Floatglas
(klar)



Satinato
(stark getrübt)

Reflo
(leicht mattiert)



Mastercarre
(schwach durchscheinend)



STRATO 11

Oberfläche: Weiß glatt,
Fries querfurniert, gebürstet,
Glas: Crossing
(Designdruck in Weboptik)
Ausführung flächenbündig (VARIO)



DETAIL

Glas: Crossing

KUNEX[®]

SONDERMODELLE

Die einzigartige Vielfalt der Kunex-Sondermodelle öffnet Ihren persönlichen Wohnräumen Tür und Tor. Bei Ästhetik und Funktion gilt: Grenzen gibt es kaum und möglich ist, was den Kunden begeistert. Von flächen- oder wandbündigen Türen über Schiebetüren, 2-flügeligen Ausführungen, Windfangelementen und Falttüren bis hin zu modernsten Sicherheitstüren. Bei Kunex findet jeder seine maßgeschneiderte Tür. Denn die Kunex-Sondermodelle sind Türen mit Persönlichkeit.



RAUMHOHE TÜREN

Kunex eröffnet Ihnen die Dimension zu einer völlig neuen Art des Raumgefühls – mit einem einzigartigen Türen-Programm, das dem großzügig gestalteten Ambiente mehr Licht, mehr Weite und mehr Lebendigkeit verleiht. Mit den raumhohen Türen bringen Sie die Proportionen groß dimensionierter Räume voll zur Geltung. Ein breites Programm an Türausführungen und Oberflächen steht zur Auswahl. Egal, ob Sie wandbündige Übergänge zwischen Tür, Zarge und Wand oder Türen mit besonders schmalen Zargen bevorzugen, oder aus einer der zahlreichen Kombinationsmöglichkeiten mit und ohne Kämpfer und Querteil wählen möchten – die Dimension von Kunex setzt Ihren Wünschen keine Grenzen.



Dimension nach Maß in den Qualitäts-Ausführungen Ihrer Wahl. Welche raumhohen Kunex-Türen sind für Ihr Zuhause perfekte Lösungen? Bevorzugen Sie ein- oder mehrflügelige Varianten – vielleicht auch als praktische und platzsparende Schiebetüren? Wie Sie sich auch entscheiden, Kunex stellt sich ganz auf Ihre Wünsche und Bedürfnisse ein. Ob in Alt- oder Neubau, bei der Gestaltung repräsentativer gewerblicher Räume oder in der anspruchsvollen Objekt-ausstattung – Kunex öffnet Ihnen die Tür zu gehobenem Raumkomfort bis zu einer Raumhöhe von 278 cm.

IDEA

Oberfläche: Ahorn-AHN (querfurniert), Element raumhoch, ohne Zargenquerteil oben



Ausführung geschoßhoch/
mit Zargenquerteil
(bis Raumhöhe 260 cm)



Ausführung geschoßhoch/
mit Zargenquerteil und Kämpfer
(bis Raumhöhe 278 cm)



Ausführung geschoßhoch/
mit Zargenquerteil ohne Kämpfer
(bis Raumhöhe 278 cm)



Ausführung geschoßhoch/
ohne Zargenquerteil
(bis Raumhöhe 260 cm)



Ausführung geschoßhoch/
ohne Zargenquerteil mit Kämpfer
(bis Raumhöhe 278 cm)



Ausführung geschoßhoch/
ohne Zargenquerteil ohne Kämpfer
(bis Raumhöhe 278 cm)

VARIO – DIE BÜNDIGE FLÄCHE VON KUNEX

VARIO – die „Flächen-“ oder „Wandbündigen“ von Kunex, verbinden harmonische Schönheit mit Strapazfähigkeit und Pflegeleichtigkeit. Die Kombination einer Qualitätszarge in verschiedenen Ausführungen mit einer Vielzahl an möglichen Türmodellen schafft eine Optik, die sich vollendet einfügt und dem Raumdesign Ebenmaß und Geschlossenheit verleiht. Neben den optischen Vorteilen bieten die niveaugleichen Übergänge ein Höchstmaß an Beständigkeit und Pflegeleichtigkeit – kein Abstoßen der Ecken und keine Staub- und Schmutzablagerungen mehr.



ESPRIT 25

Ausführung: Vario-FB/G,
mit verdeckt liegenden
Bändern, Oberfläche:
Reliefdekor, Weiß glatt



Erhältlich in flächenbündiger (VARIO-FB) oder wandbündiger (VARIO-WB) Ausführung und Überhöhen bis zu Raumhöhen von 260 cm (mit Kämpfer oder Oberblende bis 278 cm).

2 Bandausführungen, sichtbar (Typ F) oder völlig verdeckt liegend (Typ G), zur Auswahl. Die Bänder sind dreidimensional verstellbar und ermöglichen somit eine optimale Einstellung des Türblatts. Die Funktionsdichtung ist so angeordnet, dass sie bei geschlossenem Türblatt nicht sichtbar ist.



Magnetfalle: Optional erhalten Sie auch ein Magnetfallenschloss. Hierbei wird die Schlossfalle durch einen in der Zarge integrierten Magneten angezogen.

Dieses innovative Schloss ermöglicht ein sanftes Schließen der Türe ohne Betätigung des Drückers.

FOCUS 11

Ausführung: VARIO-WB/G (wandbündig) mit verdeckt liegenden Bändern, Oberfläche: Eiche polar querfurniert, Zarge: FZ322-E

AUSFÜHRUNG: TÜRBLATT UND ZARGE FLÄCHENBÜNDIG



SYSTEM: VARIO-FB
 - Türblatt gefälzt, nach außen öffnend
 - Bandausführung wahlweise:
 Typ F (sichtbar) / Typ G (verdeckt)
 - Zargen-Verkleidungsbreite optional:
 • 75 mm • 50 mm



SYSTEM: VARIO/INNEN-FB
 - Türblatt gefälzt, nach innen öffnend
 - Bandausführung:
 Typ G (verdeckt)
 - Zargen-Verkleidungsbreite optional:
 • 75/50 mm • 50 mm



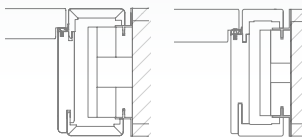
SYSTEM: S-DESIGN-FB
 - Türblatt stumpf, nach außen öffnend
 - Bandausführung wahlweise:
 Typ F (sichtbar) / Typ G (verdeckt)
 - Zargen-Verkleidungsbreite optional:
 • 75 mm • 50 mm



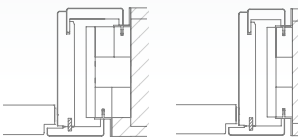
AUSFÜHRUNG: TÜRBLATT UND ZARGE WANDBÜNDIG



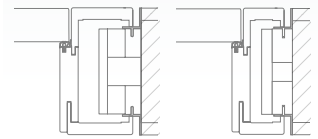
SYSTEM: VARIO-WB
 - Türblatt gefälzt, nach außen öffnend
 - Bandausführung wahlweise:
 Typ F (sichtbar) / Typ G (verdeckt)
 - Zargen-Verkleidungsbreite optional:
 • 75 mm • 50 mm




SYSTEM: VARIO/INNEN-WB
 - Türblatt gefälzt, nach innen öffnend
 - Bandausführung:
 Typ G (verdeckt)
 - Zargen-Verkleidungsbreite optional:
 • 75 mm • 75/50 mm



SYSTEM: S-DESIGN-WB
 - Türblatt stumpf, nach außen öffnend
 - Bandausführung wahlweise:
 Typ F (sichtbar) / Typ G (verdeckt)
 - Zargen-Verkleidungsbreite optional:
 • 75 mm • 50 mm



(Glaswahl: siehe S. 64)



1 Ausführung mit sichtbarem Band (Typ F)

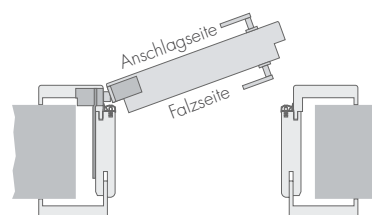
Möglich bei System:
 • VARIO-FB/WB
 • S-DESIGN-FB/WB



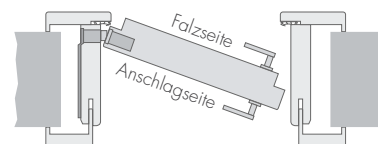
2 Ausführung mit verdeckt liegendem Band (Typ G)

Möglich bei System:
 • VARIO-FB/WB
 • VARIO/INNEN-FB/WB
 • S-DESIGN-FB/WB

SYSTEM: VARIO/INNEN-FB, VARIO/INNEN-WB Diese Ausführung stellt eine Ergänzung zu Türelementen in Ausführung „Vario-FB“ / „Vario-WB“ (mit Türblatt nach außen öffnend) dar. Das Türblatt öffnet hier nach innen, die Bänder liegen verdeckt (Typ G). Die Ansicht von der bündigen Seite aus ist ident mit dem vergleichbaren Element „Vario-FB“ bzw. „Vario-WB“. Somit kann auch bei unterschiedlichen Türöffnungsrichtungen eine einheitliche Flächenbündigkeit von nebeneinanderstehenden Elementen erreicht werden.



Vario-FB
 Türblatt öffnet nach außen



Vario/Innen-FB
 Türblatt öffnet nach innen

STRATO 05
 Teilglastür, Glas: Reflo
 Ausführung Vario-FB/F
 mit sichtbaren Bändern
 Oberfläche: Weiß glatt

SCHIEBETÜREN AUS HOLZ

Kunex bringt auch bei Schiebetüren ein zeitloses Komfort-Design auf Schiene. Die innovativen Türlösungen von Kunex laufen entweder vor oder in der Wand. Dank hochwertigster Fertigung und modernster Technik gleitet das Türblatt fast lautlos zur Seite. Kunex-Schiebetüren sind praktisch, ästhetisch, hochwertig und ein echter Hingucker in jedem Wohnraum.



SCHIEBETÜRELEMENT „Solution“

Modell: VITAL,
Oberfläche: Nuss natur

Die Funktionsteile (wie Laufrollen) sind verborgen im Türblatt integriert.



KOMFORT VON KUNEX:

Die serienmäßige Ausstattung „Soft Stopp“ sorgt für besonders sanft gedämpftes Öffnen und Schließen Ihrer Schiebetür!



1 | Schiebetürelement mit Metallblende



Beschlag mit Metallabdeckblende in Alu-Silber eloxiert oder Edelstahl erhältlich.

2 | Schiebetürelement mit Holzblende bündig

Türblatt und Holzblende sind auf Wunsch auch oberflächenbündig lieferbar.

3 | Seitlicher Anschlagpfosten

mit Dichtung für Schiebetüren außenlaufend (auf Wunsch). Dient zur Abdichtung bei geschlossenem Türblatt bzw. ist bei versperbarer Schiebetür notwendig.



SCHIEBETÜRELEMENT AUSSENLAUFEND

mit Anschlagpfosten
Modell: CASA 15
Oberfläche: Buche gedämpft + BUL



SCHIEBETÜRELEMENT RAUMHOCH

2-flügelige Ausführung mit Holzblende,
Modell: CASA 15,
Oberfläche: Eiche polar,
Stoßgriff: Edelstahl



SCHIEBETÜRELEMENT INNENLAUFEND

Modell: KRISTALL,
Oberfläche: Ahorn-AHN,
Glaslichte E, Glas: VE22

4 | Bogenriegelschloss

zur Versperung von Schiebetüren (auf Wunsch bei Schiebetüren innen- oder außenlaufend mit Anschlagpfosten möglich)

5 | Stirnziehgriff rund

für Schiebetüren (auf Wunsch). Zur Rückholung des Türblatts bei vollständiger Ausnutzung der Durchgangslichte.

6 | Stirnziehgriff eckig

für Schiebetüren (auf Wunsch). Zur Rückholung des Türblatts bei vollständiger Ausnutzung der Durchgangslichte.



MUSCHEL- UND STOSSGRIFFE:

Eine große Auswahl finden Sie auf S. 96

SCHIEBETÜREN AUS GLAS

Transparent und fast lautlos in der Bewegung: Die hochwertigen Glstüren von Kunex verleihen nicht nur den richtigen Durchblick, sondern überzeugen auch durch höchste Qualität, edles Design und einfachste Handhabung. Ob im Badezimmer, im Wohnzimmer oder in der Küche – mit einer Kunex-Schiebetür aus Glas werten Sie Ihren Wohnraum garantiert auf.



GANZGLAS-SCHIEBETÜRELEMENT

mit 1 oder 2 seitlichen Glas-Fixteilen

MÖGLICHE AUSFÜHRUNGEN



Modell: CITY,
Floatglas, 1-flügelig,
1 seitlicher Glas-
Fixteil



Modell: CITY, Floatglas, 1-flügelig,
2 seitliche Glas-Fixteile



MUSHELGRIFFE (EDELSTAHL) FÜR SCHIEBETÜRAUSFÜHRUNG

GGMU2

mit Abdeckkappe

GGMU3

ohne Abdeckkappe



MUSHELGRIFF MIT STIRNZIEHGRIFF

GGMU4

Alufärbig, oder Satin Nickel
(edelstahlähnlich)

STOSSGRIFFE:

Eine detaillierte Auswahl finden Sie auf S. 96!



GANZGLAS-SCHIEBETÜRELEMENT INNENLAUFEND

Modell: CITY, Design 45/S (Satinato)



GANZGLAS-SCHIEBETÜRELEMENT AUSSENLAUFEND

Modell: CITY, Design: 21/S (Satinato)



CITY

Glas: Design 72/A, VSG-Floatglas mit eingelegtem Seidenband, Beschlag mit Metallabdeckblende (Blende in Alu, Silber eloxiert oder Edelstahleffekt erhältlich), für 1- und 2-flügelige Ausführung



Komfort von Kunex. Die wahlweise Zusatzausstattung „Soft Stopp“ sorgt für besonders sanft gedämpftes Öffnen und Schliessen Ihrer Schiebetür!



SPEZIAL-TÜRELEMENTE

Verleihen Sie Ihrem Wohnraum Flügel: Mit der 2-flügeligen Tür von Kunex öffnen Sie Ihr persönliches Tor zum Lifestyle im Großformat. Dieses Sonderelement gibt es klassisch-elegant in edlem Holz oder transparent-modern in Ganzglasausführung. Das Kunex-Sortiment besteht noch durch zahlreiche andere Spezial-Türelemente wie etwa das Pendeltür-Element, die innovative Falttür oder das Zählerkastentür-Element. Ihr Kunex-Fachhändler zeigt Ihnen gerne die ganze Vielfalt an Sonderelementen.



2-FLÜGELIGES GANZGLASTÜR-ELEMENT

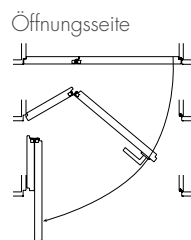
Modell: CITY, Glas: Design 21/S (Satinato) mit Rillenschliff,
Beschläge: Set O4, silbertarbig

WEITERE SONDERAUSFÜHRUNGEN



**FALTTÜR-ELEMENT
(RAUMSPAREND)**
Oberfläche Weiß glatt


**FUNKTIONSPRINZIP
FALTTÜR**



Geschoßhohes Türelement
(mit Oberlichte/Oberblende
bis Raumhöhe 278 cm)



Pendeltür-Element
(auch als Ganzglastür ausführbar)



Zählerkastentür-Element
(in verschiedenen Ausführungen
sowie auch 1-flügelig erhältlich)

WINDFANGELEMENTE

Wählen Sie aus den individuellen Ausführungsvarianten Ihre ganz persönliche Windfang-Lösung. Den Gestaltungswünschen sind dabei schier keine Grenzen gesetzt, denn die Windfangelemente sind mit jedem Kunex-Türmodell kombinierbar. Zudem sind sie auch als Massiv-Rahmenstockausführung erhältlich.



1 Seitenteil rechts/links, Türblatt rechts/links angeschlagen



2 Seitenteile, Türblatt rechts/links angeschlagen



1 Seitenteil rechts/links, 1 Oberteil, Türblatt rechts/links angeschlagen



2 Seitenteile, 1 Oberteil, Türblatt rechts/links angeschlagen


WINDFANGELEMENT

mit Zarge FZ6-R, Oberfläche: Buche gedämpft mit 2 Seitenteilen und 1 Oberteil, Türmodell: KRISTALL, mit Glas Y612

WINDFANGELEMENT

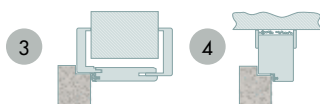
mit Zarge FZ6-R, Oberfläche: Buche gedämpft mit 2 Seitenteilen und 1 Oberteil, Türmodell: CITY, Design: Glas 21/S (Satinato mit Rillenschliff)

Ein würdiges Entree für besondere Lebensräume. Mit einer großen Vielfalt an Gestaltungsmöglichkeiten in Material und Design öffnet Kunex die Windfangelemente zum Lifestyle im Großformat. Ob klassisch-elegant in edlem Holz oder zeitlos geradlinig in Glas. Wahlweise mit Umfassungszarge (passend zu den Innentürelementen) oder auch in Massiv-Rahmenstockausführung erhältlich.



Seitenteil wahlweise mit Querholz unten oder Verglasung bis zum Boden:

- 1 verglaster Seitenteil ohne Querholz unten, z.B. bei Einsatz von Ganzglastür
- 2 verglaster Seitenteil mit Querholz unten



Ausführung mit Fertigzarge oder Rahmenstock:

- 3 Windfangelement mit Fertigzarge (verschiedene Zargentypen möglich)
- 4 Windfangelement in Massiv-Rahmenstockausführung



SICHERHEITSTÜREN VON KUNEX

Der Schutz vor ungebetenen Gästen gewinnt bei der Wohnqualität immer stärker an Bedeutung. Mit den Sicherheitstüren von Kunex schenken Sie sich und Ihrer Familie ein gutes Gefühl. Kunex schützt Ihr Zuhause perfekt und formschön, denn Sie können aus einer einzigartigen Auswahl an Oberflächen und Designs – passend zur Innentür – wählen. Einbruchhemmende Türen und Zargen von Kunex sind übrigens bis zur hohen Widerstandsklasse 3 erhältlich. So werden selbst Profibanden mit Spezialwerkzeug effektiv abgewehrt. Auch in anderen Bereichen sorgt Kunex für Sicherheit, etwa mit feuerhemmenden oder mit speziell schall- oder wärmedämmenden Türen.



Ganz schön sicher!

Genießen Sie besten Schutz und edles Design in großer Auswahl: Kunex – die Tür zur Sicherheit. Perfekte Funktion in edler Optik: Mit Schutz- und Eingangstüren von Kunex vertrauen Sie auf österreichische Top-Qualität, beurkundet mit Attesten staatlich autorisierter Prüfanstalten. Doch auch dem ästhetischen Empfinden sind keine Grenzen gesetzt. Ob Einbruchhemmung, Feuerschutz, Schallschutz oder Wärmedämmung – Sicherheitstüren von Kunex sind in vielen attraktiven Oberflächen und Designs der Innentür-Modelle erhältlich.

SICHERHEITSTÜR

Einbruchhemmendes Türelement, Einbruchhemmung WK2 bzw. WK3

PROFITIEREN SIE VON DER STAATLICH GEPRÜFTEN UND ÖNORM-ZERTIFIZIERTEN QUALITÄT VON KUNEX.

Der Einbau von einbruchhemmenden Türen wird in einzelnen Bundesländern gefördert. Nähere Informationen finden Sie auf der Homepage der jeweiligen Landesregierung! Erkundigen Sie sich auch bei Ihrer Versicherung über allfällige Prämien-Vergünstigungen beim Einbau von einbruchhemmenden Türen!



Klimatüren. Zwischen Räumen mit stark unterschiedlichen Klimaverhältnissen empfehlen wir zumindest Türen der Klimakategorie b. Für Wohnungseingangstüren schreibt die ÖNORM B5330-1 die Ausführung in Klimakategorie c vor.



Schallschutztüren. Durch Wahl spezieller Innenlagen wie z. B. Röhrenspan, Vollspan oder mehrschichtige Sandwichplatten können erhöhte Schalldämmwerte von bis zu 47 dB erzielt werden.



Feuerschutztüren. Kunex-Feuerschutztüren entsprechen der Feuerschutzklasse EI₃₀-C laut ÖNORM B3850 (d. h. sie halten im Ernstfall einer Brandeinwirkung mindestens 30 Minuten stand). Feuerschutztüren müssen mit dem gesetzlich vorgeschriebenen ÜA-Kennzeichen versehen sein.










Sicherheitstüren. Einbruchhemmende Türen von Kunex zeichnen sich durch umfangreiche Sicherheitsausstattungen aus und sind nach ÖNORM/Klasse EH II bzw. EH III geprüft.

DIE SICHERHEITSKRITERIEN

Kunex ist die erste Adresse, wenn es um Sicherheitsmerkmale bei Türen geht. Hier bieten wir Ihnen einen kompakten Überblick über die wichtigsten Kriterien in Sachen Sicherheitstüren. Denn mit einer einbruchhemmenden Tür von Kunex fühlen Sie sich ganz bestimmt sicher.

DIE SICHERHEITSKRITERIEN:



1 | Hart im Nehmen

Das bis zu 68 mm starke Sicherheits-Türblatt garantiert massiven Widerstand gegen gewaltsames Eindringen.

2 | Doppelter Schutz

Durch Einsatz eines Zusatzschlosses mit Sicherungsbügel genießen Sie auch beim Öffnen der Tür optimale Sicherheit (als Zubehör erhältlich).

3 | Top-Feuerschutz

Sicherheitstüren von Kunex sind auf Wunsch auch feuerhemmend gemäß ÖNORM B3850 ausgeführt. Sie halten einem Feuer mindestens 30 Minuten stand.

4 | Alles fest im Griff

Der Sicherheitsdrücker mit massiver Stahlplatteinlage ist von innen verschraubt und kann nicht von außen abmontiert werden. Die zusätzliche Sicherheitsabdeckung verhindert ein Abdrehen des Zylinders.

5 | Fester Halt

3 massive Sicherheitsbänder mit Sicherungsstift verhindern ein Aushebeln des Türblatts und sorgen für sichere Verankerung.

6 | Starker Rahmen

Die (wahlweise) Stahl- oder Holzarge bringt ein Höchstmaß an Sicherheit und ist in vielen Farb- und Holzarten erhältlich. Bei Renovierungen kann der alte Türstock problemlos verkleidet werden!

7 | Sicher verriegelt

Der Schlüssel aktiviert die Mehrfachverriegelung. Das Türblatt wird mit Sicherheits-Stahlbolzen über die gesamte Länge an 6 Positionen verriegelt.

8 | Top-Wärmedämmung

Klimatüren von Kunex gleichen Temperaturunterschiede von bis zu 20° C zwischen Innen- und Außenseite sowie Luftfeuchtigkeitsdifferenzen von bis zu 50 % aus (entspricht Klimakategorie c laut ÖNORM B5330). Die Wärme bleibt im Raum.

9 | Top-Schallschutz

Schallschutztüren von Kunex erreichen eine Schallschuldämmung von bis zu 47 dB. Der Lärm bleibt vor der Tür.

10 | Perfekter Überblick

Der optionale Weitwinkel-Spion ermöglicht eine gefahrlose Kontrolle des Außenbereichs.



KUNEX[®]

VERGLASUNGEN

Glas ist Leichtigkeit, Glas schafft Helligkeit und Licht ist Leben. Darum erfüllen Türen mit Glaseinsätzen jeden Wohnraum mit Frische und Lebendigkeit. Die hochwertigen Verglasungen von Kunex sind das Ergebnis von jahrzehntelanger Erfahrung und modernsten Herstellungsverfahren. Der österreichische Türproduzent setzt dabei auf ein breites Sortiment an unterschiedlichen Gläsern und Motiven. Ob Floatglas oder mit Dekorelementen versehen, ob Facettenschliff oder Sandstrahlung – Kunex denkt auch bei Gläsern voraus und schafft so innovative Lichtblicke für jede Wohnsituation.



GLASLICHTEN. LICHT IN FÜLLE.

Kunex denkt bei Türen voraus und bietet den Kunden so den optimalen Durchblick. Glaslichtern von Kunex bestehen durch zeitloses Design und meisterhafte Handwerksqualität. Sie ermöglichen dem Türenkäufer einen großen, individuellen Gestaltungsspielraum bei Design, Größe und Form. Mit der einzigartigen Kunex-Glaslichter-Auswahl ist Vielfalt garantiert und für jeden Geschmack etwas dabei.

GLÄSER UND AUSFÜHRUNGSMÖGLICHKEITEN der Glaslichter je Türmodell finden Sie auf den Seiten 81 - 87!



GLASLICHT C



GLASLICHT CN



GLASLICHT B



GLASLICHT 27



GLASLICHT A4



GLASLICHT 29



GLASLICHT E



GLASLICHT EB



GLASLICHT ES



GLASLICHT FO



GLASLICHT EN



GLASLICHT ENB



GLASLICHT ENS



GLASLICHT R45



GLASLICHT S5

GLASLICHTEN MIT OBERFLÄCHENBÜNDIGER VERGLASUNG

Rahmenlos, reduziert, innovativ. Glas im Ebenmaß. Glasausschnitte EF, ENF, A4F und 45F mit innovativer Verglasungstechnik. Die Glasscheiben sind beidseitig oberflächenbündig und rahmenlos eingesetzt. Glas: Weiß matt. Rand RAL 7040 (Fenstergrau).



Glaslichte EF
inklusive oberflächen-
bündiger Verglasung
rahmenlos



Glaslichte ENF
inklusive oberflächen-
bündiger Verglasung
rahmenlos



Glaslichte A4F
inklusive oberflächen-
bündiger Verglasung
rahmenlos



Glaslichte 45F
inklusive oberflächen-
bündiger Verglasung
rahmenlos

STANDARDGLÄSER – GEEIGNET FÜR JEDES TÜRMODELL

Vielen Türen gibt der Einsatz von Glas den letzten Schliff.
Wählen Sie aus verschiedenen Strukturen!



Floatglas
Farbe: Klar (durchsichtig)



Reflo
Farbe: Weiß (leicht mattiert)



Satinato
Farbe: Weiß (stark getrübt)



Crossing
Farbe: Designdruck in Weboptik
(Grundglas klar)



Pave
Farbe: Weiß



Uadi
Farbe: Weiß



Mastercarre
Farbe: Weiß



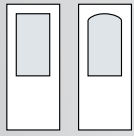
Altdeutsch-K
Farbe: Weiß



Kathedral
Farbe: Weiß



GLÄSER FÜR TÜRBLÄTTER MIT EINER RECHTECKIGEN GLASLICHTE



GLASGRÖSSE B

GLASGRÖSSE B für folgende Türmodelle:

Kontur, Relief, Graz, Lofer, Esprit 01,
Poesie 11/12/17, Chalet 01/04,
Kristall, Idea, Vital, Pränant, Carma, Impuls



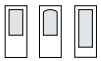
GLASGRÖSSE C

GLASGRÖSSE C für folgende Türmodelle:

Casa 06/12/15/17/19/20/21,
Creation 01-23, Esprit 0-34, Focus 11,
Kristall, Idea, Vital, Pränant, Carma, Impuls, Arco



S



X 001 / Y 001

Satinato mit Rillenschliff




S



X 005 / Y 005

Satinato mit Rillenschliff,
sandgestrahlt



S



X 006 / Y 006

Satinato mit Rillenschliff,
sandgestrahlt



F



X 215 / Y 215

Bleidekor, Floatglas,
Dekorfolie



F



Y 304

Bleidekor, Floatglas,
Dekorfolie



F

Y 601


Floatglas mit
Sandstrahlung



F

Y 602

Floatglas mit
Sandstrahlung



R

Y 604

Refloglas mit Rillenschliff,
Sandstrahlung und
Glasdekorbaustein



F

R

S

nur für GL
CN passend



Y 608 Satinato
Y 614 Floatglas
Y 615 Refloglas
mit Rillenschliff



R

Y 611

Refloglas mit Sand-
strahlung und Rillenschliff




Motiv X 607 / Y 607

Refloglas mit Rillenschliff, Sandstrahlung und
Glasdekorbaustein, für GL B und C geeignet,
Abbildung siehe S. 54

Die abgebildeten Gläser sind hochwertige, handgefertigte Unikate. Daher sind die Folien bei Farbeinsätzen nicht einheitlich reproduzierbar und können am Glas unterschiedlich zu den Katalogabbildungen wirken. Auch bei Nachlieferungen ist es nicht möglich, die exakt gleiche Scheibe nachzuproduzieren. Glasdekorbausteine werden ebenfalls händisch gefertigt und aufgebracht. Maßabweichungen in Größe und Positionierung sind daher nicht vermeidbar und zu tolerieren.


GLÄSER FÜR TÜRBLÄTTER MIT EINER RECHTECKIGEN GLASLICHTE




GLASGRÖSSE C

GLASGRÖSSE C für folgende Türmodelle:


Casa 06/12/15/17/19/20/21,
Creation 01-23, Esprit 0-34, Focus 11, Kristall,
Idea, Vital, Pränant, Carma, Impuls, Arco



Y 612
Floatglas mit Sandstrahlung (Motiv klar)




CF 71 Floatglas
CR 71 Refloglas
CS 71 Satinato mit Sandstrahlung



CF 74 Floatglas
CR 74 Refloglas
CS 74 Satinato mit Sandstrahlung




CF 78 Floatglas
CS 78 Satinato-Print mit Printdesign




CF 79
Satinato-Print mit Printdesign




CF 82 Floatglas
CS 82 Satinato-Print mit Printdesign




CF 84 Floatglas
CS 84 Satinato-Print mit Printdesign




CF 85 Floatglas
CR 85 Refloglas
CS 85 Satinato mit Rillenschliff (überlaufend matt/klar)



CF 86 Floatglas
CR 86 Refloglas
CS 86 Satinato mit Sandstrahlung und Rillenschliff



CF 87 Floatglas
CR 87 Refloglas
CS 87 Satinato mit Sandstrahlung und Rillenschliff

 **Motiv CF 72 / CR 72 / CS 72**
Floatglas, Refloglas oder Satinato je mit Sandstrahlung, für GL C geeignet, Abbildung siehe S. 51

- F** Floatglas (klar)
- R** Refloglas (leicht mattiert)
- S** Satinato (stark getrübt)



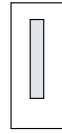
PRINTDESIGN:
Designelemente und Mattierungen in Drucktechnik. Vorteile: leichtes Reinigen, hoher Unempfindlichkeitsgrad, keine Fingerabdrücke, kratzfest.

GLÄSER FÜR TÜRBLÄTTER MIT EINER SCHMALEN GLASLICHTRECHTECKIG



GLASGRÖSSE EN

GLASGRÖSSE EN für folgende Türmodelle:
Focus 11, Esprit 0/6/17-34, Creation 01-23,
Kristall, Akzent, Idea, Casa 03/06/12-21,
Vital, Pränant, Carma, Impuls, Arco



GLASGRÖSSE E

GLASGRÖSSE E für folgende Türmodelle:
Kristall, Akzent, Idea, Vital, Pränant, Carma,
Casa 03-15/19-21



VE08
Satinato mit
Rillenschliff



VE09
Satinato mit Rillenschliff
und Sandstrahlung



VE14
Satinato mit Rillenschliff
und Sandstrahlung




VE18 Floatglas
VE19 Refloglas
mit Sandstrahlung



VE22
Refloglas mit Rillen-
schliff und Sand-
strahlung




VF78 Floatglas
VS78 Satinato-Print
mit Printdesign



VE21 Satinato
VE25 Floatglas
VE26 Reflo
mit Rillenschliff

Satinato mit Rillenschliff
nur für Glaslichte EN
passend



VE23
Refloglas mit Sand-
strahlung und Glas-
dekorbaustein



VF71 Floatglas
VR71 Reflo
VS71 Satinato
mit Sandstrahlung



VF72 Floatglas
VR72 Reflo
VS72 Satinato
mit Sandstrahlung



VF74 Floatglas
VR74 Reflo
VS74 Satinato
mit Sandstrahlung



VF84 Floatglas
VS84 Satinato-Print
mit Printdesign

- F** Floatglas (klar)
- R** Refloglas (leicht mattiert)
- S** Satinato (stark getrübt)



PRINTDESIGN:

Designelemente und Mattierungen in Drucktechnik.
Vorteile: leichtes Reinigen, hoher Unempfindlichkeitsgrad,
keine Fingerabdrücke, kratzfest.



CASA 15

Oberfläche: Ahorn-AHN +
AHL (Hauptfläche querfurniert,
Kombination mit Ahorn-Längsfurnier),
Glaslichte: EN, Glas: VR71 /
Refloglas mit Sandstrahlung

GLÄSER FÜR TÜRBLÄTTER MIT GLASLICHTE S5/23



GLASGRÖSSE S5/23

GLASGRÖSSE S5/23 für folgende Türmodelle:
Idea, Kristall, Pränant, Vital, Casa O3/13, Esprit 20



F

KE05
Floatglas mit Bleidekor
und Dekorfolie



S

KE09
Satinato mit Sandstrahlung
und Rillenschliff



R

KE18
Refloglas mit
Sandstrahlung

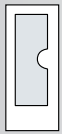


R

KE22
Refloglas mit Rillenschliff,
Sandstrahlung und Glas-
dekorbaustein (einseitig)

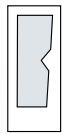
- F Floatglas (klar)
- R Refloglas (leicht mattiert)
- S Satinato (stark getrübt)

GLÄSER FÜR TÜRBLÄTTER MIT GLASLICHTE FO, 29




GLASGRÖSSE FO

GLASGRÖSSE FO für folgende Türmodelle:
Idea, Kristall, Vital, Esprit 17



GLASGRÖSSE 29

GLASGRÖSSE 29 für folgende Türmodelle:
Idea, Kristall, Pränant, Vital, Casa O9



F

EE13
Floatglas mit Bleidekor,
Dekorfolie und Dekor-
baustein (einseitig)



S

EE14
Satinato mit
Rillenschliff



F

KE11
Floatglas mit Bleidekor
und Dekorfolie

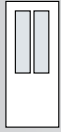


F

KE16
Floatglas mit Bleidekor,
Dekorfolie und Dekor-
baustein

FARBVARIANTEN
Auf Anfrage sind bei Glasde-
korbausteinen oder Dekor-
folie auch andere Farben möglich.

GLÄSER FÜR TÜRLÄTTER MIT ZWEI RECHTECKIGEN GLASLICHTEN, bzw. GLASLICHTE A4



GLASGRÖSSE B



GLASGRÖSSE A4

GLASGRÖSSE B für folgende Türmodelle:
Esprit 14, Poesie 14/16, Chalet 04

GLASGRÖSSE A4 für folgende Türmodelle:
Kristall, Idea, Vital, Pränant, Carma, Impuls, Casa
03/06/12/13/15/21, Esprit 0/26




X 100
Floatglas,
Hauptfläche sand-
gestrahlt, Ornament klar



X 108
Refloglas,
Ornament
sandgestrahlt



X 110
Satinato
mit Rillenschliff
und Sandstrahlung



X 113
Refloglas
mit Rillenschliff
und Sandstrahlung



SE05
Refloglas
mit Sandstrahlung



SE06
Refloglas
mit Rillenschliff, Glas-
dekorbaustein und
färbiger Tiefenstrahlung



SE07
Refloglas
mit Rillenschliff
und Sandstrahlung

Die abgebildeten Gläser sind hochwertige, handge-
fertigte Unikate. Glasdekorbausteine werden ebenfalls
händisch gefertigt und aufgebracht. Maßabweichungen
in Größe und Positionierung sind daher nicht vermeidbar
und zu tolerieren.

- F** Floatglas (klar)
- R** Refloglas (leicht mattiert)
- S** Satinato (stark getrübt)

KUNEX[®]

TÜRGRIFFE

Ein Türbeschlag ist wie ein Händedruck. Er soll gut in der Hand liegen, Nähe und Vertrauen vermitteln und dabei trotzdem selbstbewusst und bestimmt sein. Kunex hat auch in diesem Bereich alles fest im Griff und bietet den Kunden ein breites Sortiment an Türdrückern. Sowohl Standardgriffe als auch Stoßgriffe werden aus hochwertigen Materialien wie Chrom, Messing, Aluminium oder Edelstahl gefertigt. Packen Sie bei Ihrer Tür die Gelegenheit am Schopf und wählen Sie Ihr ganz persönliches Modell aus dem hochwertigen Kunex-Produktsortiment.

112-R FSP Edelstahl matt, (Drücker mit Fallensperre, Rosette flach aufliegend)



STANDARDGRIFFE

GEEIGNET FÜR JEDES TÜRMODELL



010-L
Messing poliert



011-L
Aluminium,
Silber eloxiert



062-L
Chrom poliert (auch erhältlich
in Messing poliert). Auch für
Feuerschutztüren geeignet.



073-L
Chrom satiniert



075-L
Chrom poliert/Edelstahl
matt




013-R
Aluminium, Silber eloxiert
(auch erhältlich in Alu-Edel-
stahlcharakter/eloxiert). Auch
für Feuerschutztüren geeignet.



014-R
Aluminium, Silber eloxiert
(auch erhältlich in Alu-
Edelstahlcharakter/eloxiert)



022-R
Aluminium, Silber eloxiert/
Edelstahl matt



022-R
Edelstahl matt (auch erhältlich
in Aluminium, Silber eloxiert).
Auch für Ganzglastüren erhält-
lich sowie für Feuer-
schutztüren geeignet.



023-R
Chrom satiniert (auch
erhältlich in Chrom poliert
oder Messing poliert)



024-R
Edelstahl matt



087-R
Chrom poliert/
Edelstahleffekt



089-R
Edelstahl matt



090-R
Chrom poliert/Edelstahl matt



092-R
Edelstahl matt.
Auch für Feuerschutztüren geeignet.



096-R
Chrom matt/poliert



100-R
Messing/Chrom poliert.
Auch für Ganzglastüren erhältlich.



100-R
Chrom poliert/Edelstahl matt. Auch für Ganzglastüren erhältlich. 10 Jahre Oberflächen- und Funktionsgarantie.



101-R
Chrom matt/Chrom poliert, Messing poliert (auch erhältlich in Messing poliert). Auch für Ganzglastüren erhältlich. 10 Jahre Oberflächen- und Funktionsgarantie.



102-R
Chrom poliert/Edelstahl matt. Auch für Ganzglastüren erhältlich. 10 Jahre Oberflächen- und Funktionsgarantie.



107-R
Edelstahl matt (auch erhältlich in Aluminium/Silber eloxiert). Auch für Ganzglastüren erhältlich und für Feuerschutztüren geeignet.



108-R
Edelstahl matt

WOHNÄSTHETIK — MIT EINEM GRIFF.

Kunex-Türgriffe mit der exklusiven, nahezu bündigen Rosette erzielen eine erstaunliche, optische Wirkung.



1 / 112-R
Edelstahl matt mit flach aufliegender Rosette (Materialstärke 2,0 mm)

2 / 113-R (nach vorne gebogen)
Edelstahl matt mit flach aufliegender Rosette (Materialstärke 2,0 mm)

3 / 114-R (nach oben gebogen)
Edelstahl matt mit flach aufliegender Rosette (Materialstärke 2,0 mm)

4 / 115-R
Edelstahl matt mit flach aufliegender Rosette (Materialstärke 2,0 mm)



112-R FSP
Drücker mit Fallensperre (inkl. Sonderschloss)



113-R FSP
Drücker mit Fallensperre (inkl. Sonderschloss)



114-R FSP
Drücker mit Fallensperre (inkl. Sonderschloss)



115-R FSP
Drücker mit Fallensperre (inkl. Sonderschloss)



105-R
Edelstahl matt



106-0
Edelstahl matt
mit Dekoreinlage (Echtholz)
ohne Schlüsselrosette



106-R
Edelstahl matt
mit Dekoreinlage (Echtholz)
inkl. Schlüsselrosette

(Furnierverlauf horizontal)



Mögliche Dekoreinlagen :
Ahorn, Eiche polar, Indischer
Apfelbaum, Nuss, Buche, Weiß,
Schichtstoff (MAX/auf Anfrage).

STOSS-/MUSCHELGRIFFE

FÜR SCHIEBE- UND PENDELTÜREN GEEIGNET.



Muschelgriffe eckig für Holz-Schiebetüren mit Abdeckkappe Edelstahl (MUG01-E) ohne Abdeckkappe Edelstahl (MUG02-E)



Muschelgriffe oval für Holz-Schiebetüren mit Abdeckkappe Edelstahl (MUG03-E) ohne Abdeckkappe Edelstahl (MUG04-E)



Muschelgriffe rund für Holz-Schiebetüren mit Abdeckkappe Edelstahl (MUG07-E) ohne Abdeckkappe Edelstahl (MUG08-E)



Muschelgriffe quadratisch für Holz-Schiebetüren mit Abdeckkappe Edelstahl (MUG05-E) ohne Abdeckkappe Edelstahl (MUG06-E)



Muschelgriffe oval für Holz-Schiebetüren Messing poliert/Chrom poliert/Chrom satiniert



Aufschraubknöpfe für Holz-Schiebetüren Messing poliert/Chrom poliert/Chrom satiniert



Stirnziehgriff für Holz-Schiebetüren Messing poliert/Chrom poliert/Chrom satiniert



Stirnziehgriff für Holz-Schiebetüren Edelstahl matt



ZUBEHÖR: Türpuffer 01 Messing poliert/Chrom poliert/Chrom satiniert



ZUBEHÖR: Türpuffer 02 Messing poliert/Chrom poliert/Edelstahl matt

Stoßgriffe sind jeweils für Holz- und Ganzglastüren erhältlich in ein- oder beidseitiger Ausführung.



Stoßgriff SG01 Edelstahl matt, GL 320 mm, Griff 6 x 19 mm



Stoßgriff SG03 Edelstahl matt, GL 325 mm, Griff 25 x 25 mm



Stoßgriff SG04 Edelstahl matt, GL 675 mm, Griff 25 x 25 mm



Stoßgriff SG08 Edelstahl matt, GL 350 mm, Griff ø 25 mm



Stoßgriff SG05 Edelstahl matt, GL 500 mm, Griff ø 25 mm



Stoßgriff SG06 Edelstahl matt, GL 700 mm, Griff ø 25 mm



Stoßgriff SG07 Edelstahl matt, GL 1200 mm, Griff ø 25 mm

**SCHIEBETÜRELEMENT
RAUMHOCH**

Modell: CASA 15,

Oberfläche: Eiche polar,

Stoßgriff: SG07, Edelstahl



SICHERHEITSDRÜCKER

GEEIGNET FÜR WOHNUNGSEINGANGSTÜREN



Sicura 06 (WK2)
Sicura 33 (WK3)
Sicherheitsdrücker (inkl. Kernziehschutz), Edelstahl matt oder Aluminium/Silber eloxiert (nur Sicura 06).
Auch für Feuerschutztüren geeignet.



Sicura 07 (WK2)
Sicura 31 (WK3)
Sicherheitsdrücker (inkl. Kernziehschutz), Edelstahl matt oder in Messing.
Auch für Feuerschutztüren geeignet.



Sicura 08
Sicherheitsdrücker/WK2 (inkl. Kernziehschutz), Edelstahl matt oder in Messing poliert.
Auch für Feuerschutztüren geeignet.



Sicura 09 (WK2)
Sicura 32 (WK3)
Sicherheitsdrücker (inkl. Kernziehschutz), Edelstahl matt oder in Aluminium/Silber eloxiert.
Auch für Feuerschutztüren geeignet.



Sicura 11 (WK2)
Sicura 34 (WK3)
Sicherheitsdrücker (inkl. Kernziehschutz), Aluminium/Silber eloxiert oder in Alu-Edelstahlcharakter/ eloxiert.
Auch für Feuerschutztüren geeignet.



Sicura 12 (WK2)
Sicura 35 (WK3)
Sicherheitsdrücker (inkl. Kernziehschutz), Alu/Silber eloxiert oder Edelstahl matt.
Auch für Feuerschutztüren geeignet.



Sicura 22
Sicherheitsdrücker/WK2 (inkl. Kernziehschutz), Edelstahl matt oder in Aluminium/Silber eloxiert (außen Langschild/innen Rosette).
Auch für Feuerschutztüren geeignet.



Sicura 23
Sicherheitsdrücker/WK2 (inkl. Kernziehschutz), Edelstahl matt (außen Langschild/innen Rosette).
Auch für Feuerschutztüren geeignet.



ELEKTRONISCHE SCHLIESS- UND ZUTRITTSKONTROLLE

KABELLOSER ZUTRITT OHNE SCHLÜSSEL

Mit der elektronischen Zutrittskontrolle von Kunex brauchen Sie weder Schlüssel noch Kabel, oder eine externe Stromversorgung. Dank der modernsten Hightech-Lösung sichern Sie Ihr Eigenheim perfekt ab. Der Zutritt ist mittels Funk-Tansponder möglich. Die Kunex-Zutrittskontrolle entspricht höchsten Sicherheitsstandards und ist sowohl für den Außeneinsatz als auch für zentrale Schließanlagen konzipiert.



Zutrittskontrolle von Kunex.

Die Funktionsteile sind EI30-geprüft und auch für den Außeneinsatz geeignet.



Funk-Transponder



Digitaler Schließzylinder



KUNEX[®]

SOLO-SYSTEM



Das Solo-System von Kunex steht für eine klare Ästhetik, die auf das Wesentliche reduziert ist. Dabei wird das Türelement so in die Wand integriert, dass die Zarge nicht sichtbar ist. Das Ergebnis ist ein formschöner, bündiger Abschluss von Türblatt und Wand. Abgerundet wird alles durch verdeckt liegende Bänder und einem leisen, abnutzungsfreien Magnetschloss. So wird das Öffnen und Schließen der Tür zu einem komfortablen Genuss. Außerdem bietet das Solo-System von Kunex ein Höchstmaß an Individualität, da es mit sehr vielen Kunex-Türmodellen kombiniert werden kann.

Modell VITAL, Wildeiche gebürstet/Weiß geölt



FERTIGZARGEN

Was wäre das schönste Türblatt ohne den passenden Rahmen? Die Zarge ist die Einfassung einer edlen Tür. Deshalb legt Kunex Wert darauf, dass Technik und Design bei jeder Zarge eine exquisite Einheit bilden.



Abb.: Vario
(flächenbündig)

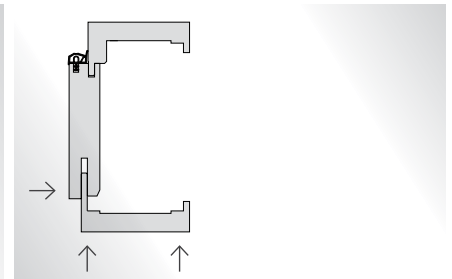
FZ2-E

Kantenform:

- Verkleidungskanten eckig
- Futterkanten eckig

Verkleidungsbreiten: - 75 mm

Oberfläche: - furniert oder Weiß, lackiert



FZ5-E / FZ7-P

Kantenform:

- Verkleidungskanten profiliert bzw. gerundet
- Futterkanten eckig (FZ5-E)
- Futterkanten gerundet (FZ7-P)

Verkleidungsbreiten: - 75 mm

Oberfläche: - Vollholzausführung (FZ5-E)/
- Weiß, lackiert (FZ7-P)

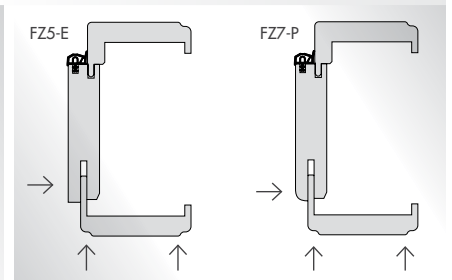


Abb.: Vario
(flächenbündig)

FZ6-R / FZ14-R

Kantenform:

- Verkleidungskanten gerundet
- Futterkanten gerundet

Verkleidungsbreiten: - 75 mm

Oberfläche: - furniert bzw. Weiß lackiert (FZ6-R)
- Weiß lackiert (mehrschichtiger Lackaufbau) bzw. RAL-Sonderfarben (FZ14-R)

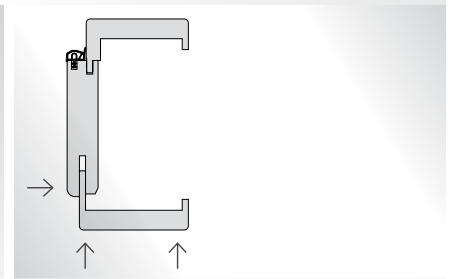


Abb.: Vario
(flächenbündig)

FZ22-E

Kantenform:

- Verkleidungskanten eckig
- Futterkanten eckig

Verkleidungsbreiten: - 50 mm

Oberfläche: - furniert


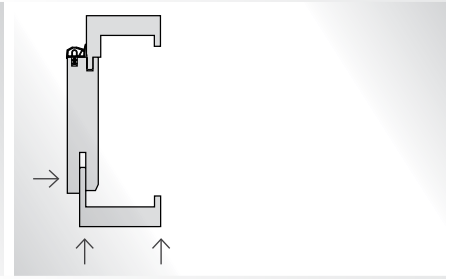


Abb.: Vario
(flächenbündig)

FZ24-R / FZ26-R

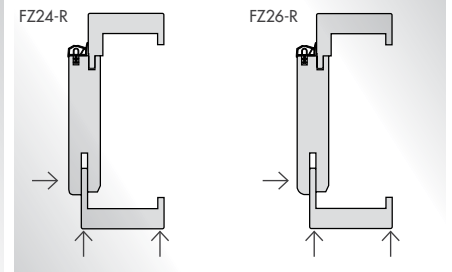
Kantenform:

- Verkleidungskanten gerundet
- Futterkanten gerundet

Verkleidungsbreiten: - 50 mm

Oberfläche: - Weiß, lackiert (FZ26-R)

Oberfläche: - Weiß, lackiert (mehrschichtiger Lackaufbau) bzw. RAL-Sonderfarben (FZ24-R)



1 / Band 3.10/040
vernickelt (Lieferstandard),
messingfärbig auf Anfrage
(ohne Aufpreis)

2 / Zierband 3.20/050
Chrom satiniert
(gegen Aufpreis)

3 / Band 220.15
3-teiliges Band, vermessingt, vernickelt oder ver-
nickelt matt (edelstahlähnlich), auch für Feuerschutz-
türen erhältlich, auf Anfrage (gegen Aufpreis)

4 / Band 2.52/3.721
3-teiliges Band, vernickelt auf Anfrage
(gegen Aufpreis)

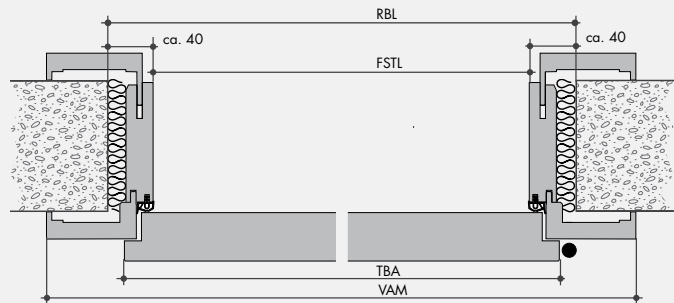
MASSANGABEN FERTIGZARGEN

ELEMENTAUSFÜHRUNG STANDARD | ÜBERFÄLTZT

1 | MONTAGE AUF MAUERWERK

FZ2-E / FZ5-E / FZ6-R / FZ7-P / FZ14-R
FZ22-E / FZ24-R / FZ26-R

Ⓢ HINWEIS: Bei Zargentyp FZ22-E / FZ24-R / FZ26-R auf Verkleidungsaußenmaß achten!



2 | MONTAGE AUF BLINDSTOCK

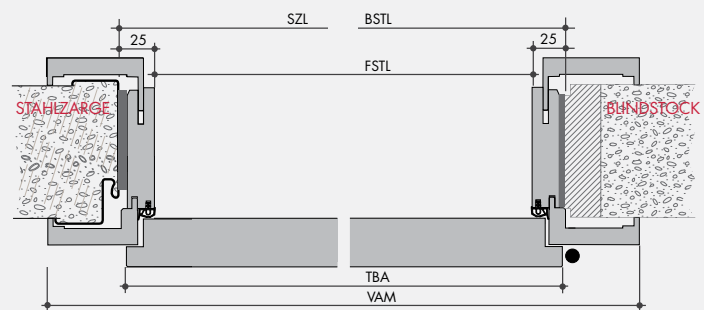
3 | MONTAGE AUF STAHLZARGE

(Stahlzargenfalz 15/27 mm erforderlich)

FZ2-E / FZ5-E / FZ6-R / FZ7-P / FZ14-R
FZ22-E / FZ24-R / FZ26-R

Ⓢ HINWEIS (Montage auf Blindstock): Bei Zargentyp FZ22-E / FZ24-R / FZ26-R auf Verkleidungsaußenmaß achten!

Ⓢ HINWEIS (Montage auf Stahlzarge): Mit Zargentyp FZ22-E / FZ24-R / FZ26-R nicht möglich!

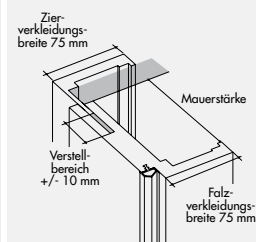


Maßstabelle A MASSANGABEN BREITE & HÖHE		Höhe (in mm)		Breite (in mm)							
		Norm	Sonder-/Überhöhe	Norm						Sonder-/Überbreite	
FSTL	Fertige Stocklichte (Bestellmaß)	2010	= Ausgangsbasis für Sonder-/Überhöhe	600	650	700	750	800	850	900	= Ausgangsbasis für Sonder-/Überhöhe
TBA	Türblattaußenmaß	2030	FSTL + 20 mm	650	700	750	800	850	900	950	FSTL + 50 mm
1 RBL	Rohbaulichte (Idealmaß Maueröffnung)	2050	FSTL + 40 mm	680	730	780	830	880	930	980	FSTL + 80 mm
2 BSTL	Blindstocklichte			650	700	750	800	850	900	950	
3 SZL	Stahlzargenlichte (Stahlzargenfalz 15/27 mm erforderlich)			650	700	750	800	850	900	950	
VAM	Verkleidungsaußenmaß (= Falzverkleidung) FZ2-E / FZ5-E / FZ6-R / FZ7-P / FZ14-R	2100	FSTL + 90 mm	779	829	879	929	979	1029	1079	FSTL + 179 mm
	Verkleidungsaußenmaß (= Falzverkleidung) FZ22-E / FZ24-R / FZ26-R	2074	FSTL + 64 mm	729	779	829	879	929	979	1029	FSTL + 129 mm

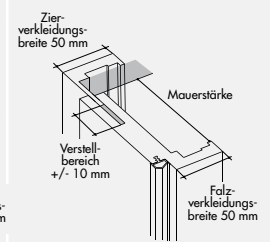
Maßstabelle B | MAUERSTÄRKENBEREICHE

Bestellmaß Normmaße	Mauerstärke von - bis	Bestellmaß Normmaße	Mauerstärke von - bis	Bestellmaß Sondermaße	Mauerstärke von - bis	Bestellmaß Sondermaße	Mauerstärke von - bis
090	080 - 100	260	250 - 270	410	400 - 420	590	580 - 600
110	100 - 120	275	265 - 285	430	420 - 440	610	600 - 620
130	120 - 140	295	285 - 305	450	440 - 460	630*	620 - 640
150	140 - 160	315	305 - 325	470	460 - 480	650*	640 - 660
170	160 - 180	335	325 - 345	490	480 - 500	670*	660 - 680
190	180 - 200	355	345 - 365	510	500 - 520	690*	680 - 700
210	200 - 220	375	365 - 385	530	520 - 540	710*	700 - 720
225	215 - 235	395	385 - 405	550	540 - 560	730*	720 - 740
240	230 - 250			570	560 - 580		*auf Anfrage

FZ2-E | FZ5-E | FZ6-R
FZ7-P | FZ14-R

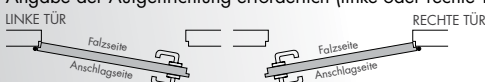


FZ22-E | FZ24-R | FZ26-R



BESTELLANGABEN

- Bestellmaß für Fertigzarge: fertige Stocklichte laut Tabelle A und Bestellmaß gemäß Mauerstärke laut Tabelle B
- Bestellmaß für Türblatt: Türblattaußenmaß laut Tabelle A
- Angabe der Aufgehrichtung erforderlich (linke oder rechte Tür)



Flächenbündige Elemente (VARIO-FB):

- Rohbaumaße ident zu Standardausführung (Montage nur auf Mauerwerk möglich)

Wandbündige Elemente (VARIO-WB):

- Erhöhte Rohbaumaße erforderlich (siehe Kunex-Homepage: www.kunex.at)

Impressum: Kunex Vertriebs GmbH & Co.KG, 4511 Allhaming. **Konzeption und Design:** Kunex Vertriebs GmbH & Co.KG, Abt. Marketing, 4511 Allhaming. Farbschwankungen vorbehalten. Gedruckt auf chlorfrei gebleichtem Umweltschutzpapier. 05/2015, Angaben gemäß § 14 UGB: Firma: KUNEX Vertriebs GmbH & Co.KG, FB-Nummer: 152867 f, FB-Gericht: Linz, Komplementär: KUNEX Vertriebs GmbH, FB-Nummer: 152541 a, FB-Gericht: Linz, Stand 05/15

Auf Türblättern abgebildete Drücker/Beschläge sind teilweise Symbolabbildungen, die Kunex Drückerauswahl finden Sie auf den Seiten 92 - 99.

Die abgebildeten Türen zeigen in vielen Fällen Sonderausstattungen, die mit Mehrkosten verbunden sind. Türdrücker sind dabei grundsätzlich nicht im Standard enthalten und müssen extra bestellt werden. Fragen Sie daher Ihren Fachhändler, welche Ausstattung das jeweilige Türelement hat und welche Zusatzausstattungen gegebenenfalls extra (Aufpreis) bestellt werden müssen. Der Inhalt des Prospektes ist ohne Rechtsverbindlichkeit. Technische Änderungen, Konstruktions- und Farbabweichungen sowie Druckfehler sind vorbehalten. Dieser Prospekt ist urheberrechtlich geschützt. Jede Verwendung, auch auszugsweise, ist ohne Zustimmung des Herausgebers unzulässig. Insbesondere gilt dies für Vervielfältigungen, Übersetzungen und die Einspeicherung in elektronische Systeme.

Hintergrund- / Aufmacherbilder: shutterstock

KUNEX[®]
VORAUSDENKEN BEI TÜREN

DIE
ÖSTERREICHISCHE
TÜRENMARKE.





KUNEX[®]

VORAUSDENKEN BEI TÜREN

HEISST AUCH, DASS EIN KOMPETENTER
KUNEX-PARTNER IN IHRER NÄHE IST.

DIE ÖSTERREICHISCHE TÜRENMARKE

Ihr Kunex Kompetenz-Partner



Kunex Vertriebs GmbH & Co.KG 4511 Allhaming,
Telefon: 07227/61316-0, Fax: 07227/61316-467, www.kunex.at, E-Mail: tueren@kunex.at